



# SERVICESTELLE UMF: QUALIFIZIERUNG UND NETZWERKARBEIT IN DER KINDER- UND JUGENDHILFE

## ENTWICKLUNG DER JUGENDHILFERECHTLICHEN ZUSTÄNDIGKEITEN FÜR UMA IM BUNDESWEITEN UND SAARLÄNDISCHEN VERGLEICH

### AUSWERTUNG DER WERKTÄGLICHEN MELDUNGEN DER JUGENDÄMTER AN DAS BUNDESVERWALTUNGSAMT

Stand: 07. April 2017

# Bitte beachten Sie bei der Interpretation und Verwendung der Daten:

2

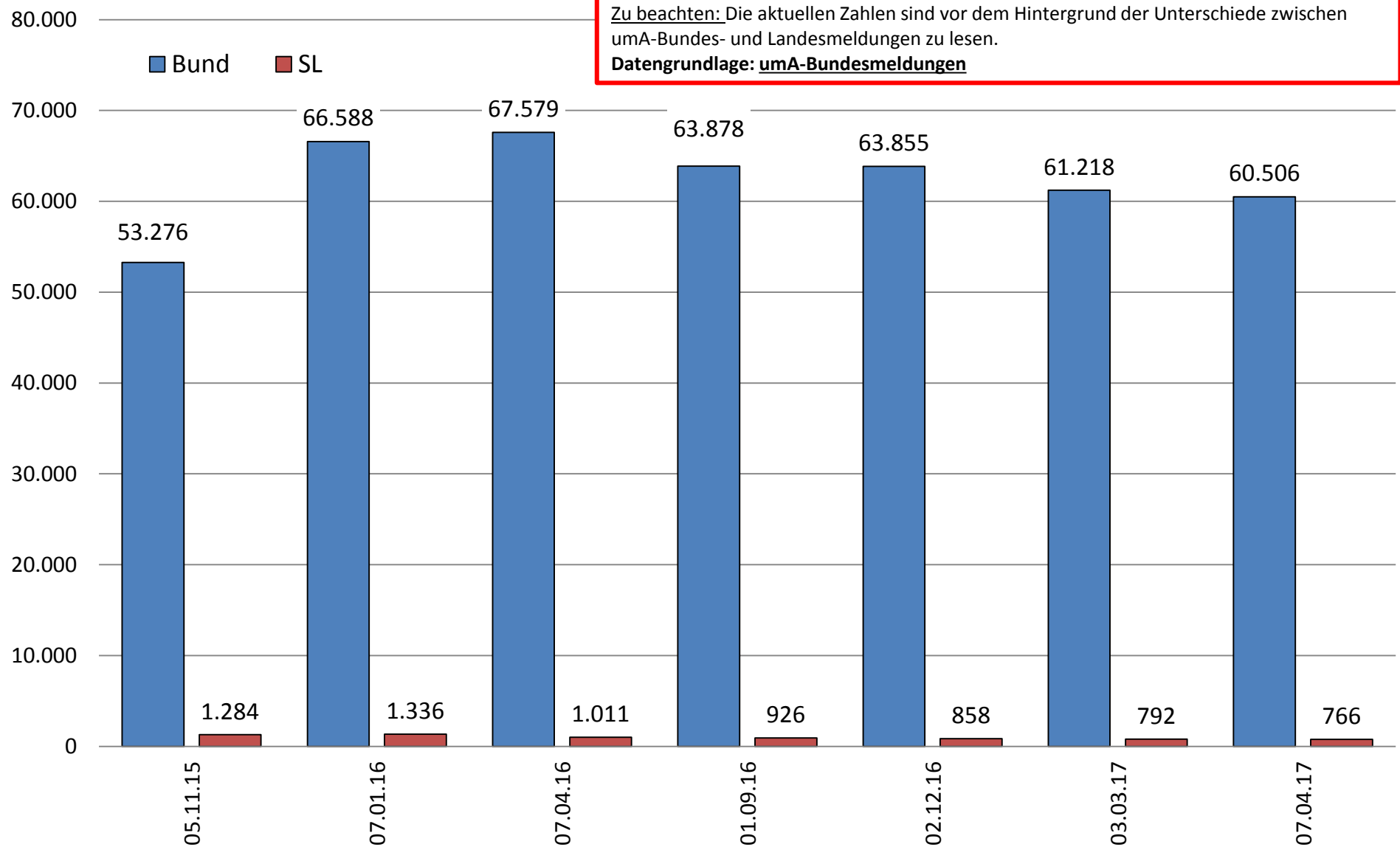
**Die Anzahl der für das Saarland gemeldeten umA auf Bundesebene (766) stimmt zum Stichtag 07.04.17 nicht mit der Anzahl der auf Landesebene durch die einzelnen Jugendämter gemeldeten umA (771) im Saarland überein.**

Die Darstellungen beziehen sich daher auf unterschiedliche Datengrundlagen. Dies ist auf den jeweiligen Folien kenntlich gemacht.

# Summe aller jugendhilferechtlichen Zuständigkeiten<sup>1</sup> für umA im Bund und im Saarland

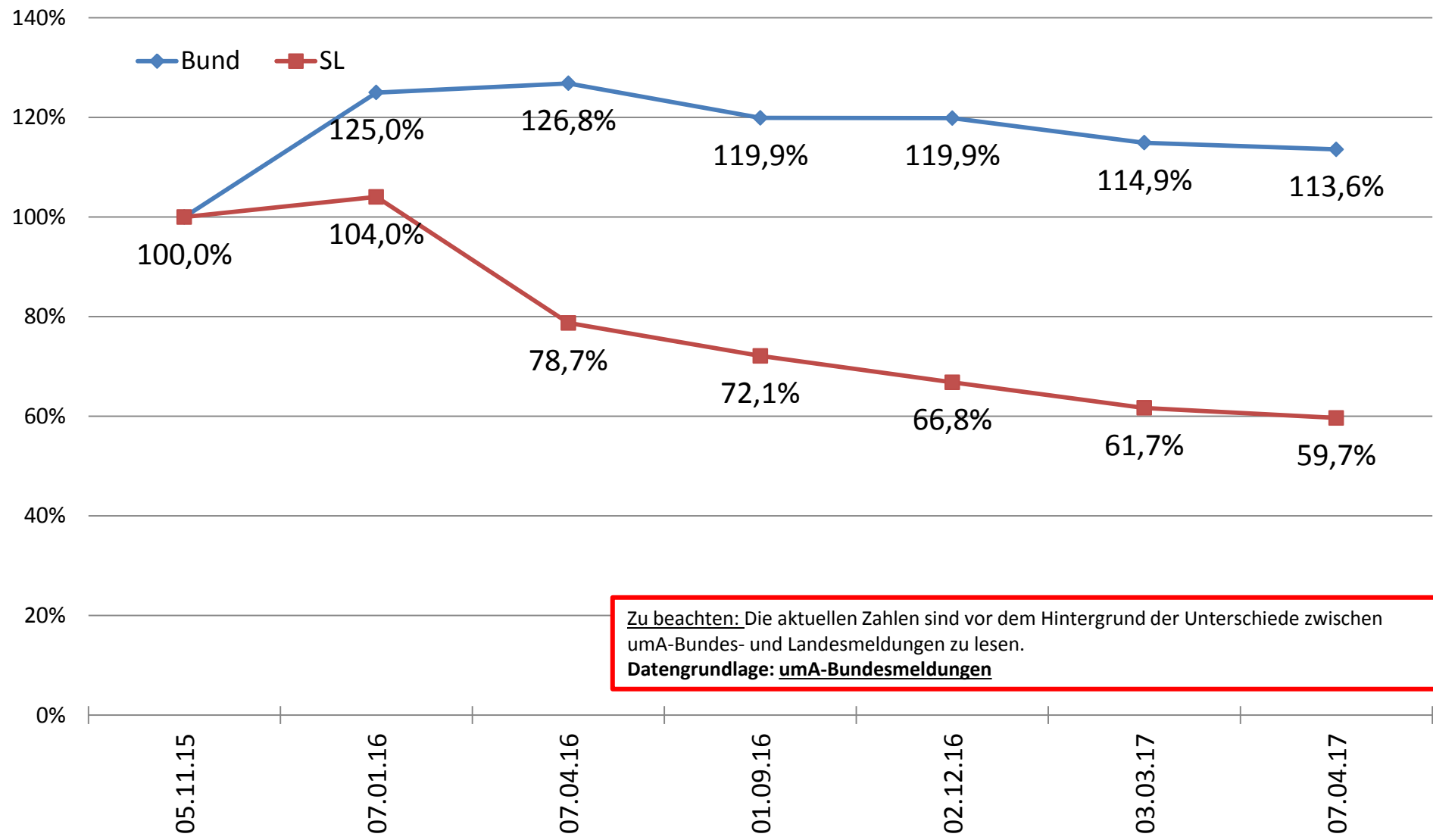


Zu beachten: Die aktuellen Zahlen sind vor dem Hintergrund der Unterschiede zwischen umA-Bundes- und Landesmeldungen zu lesen.  
Datengrundlage: umA-Bundesmeldungen



<sup>1</sup>Die Summe aller jugendhilferechtlichen Zuständigkeiten beinhaltet die Altverfahren umA (inkl. j. V.), vorläufige Inobhutnahmen und Inobhutnahmen sowie Anschlussmaßnahmen (inkl. j.V.) umA

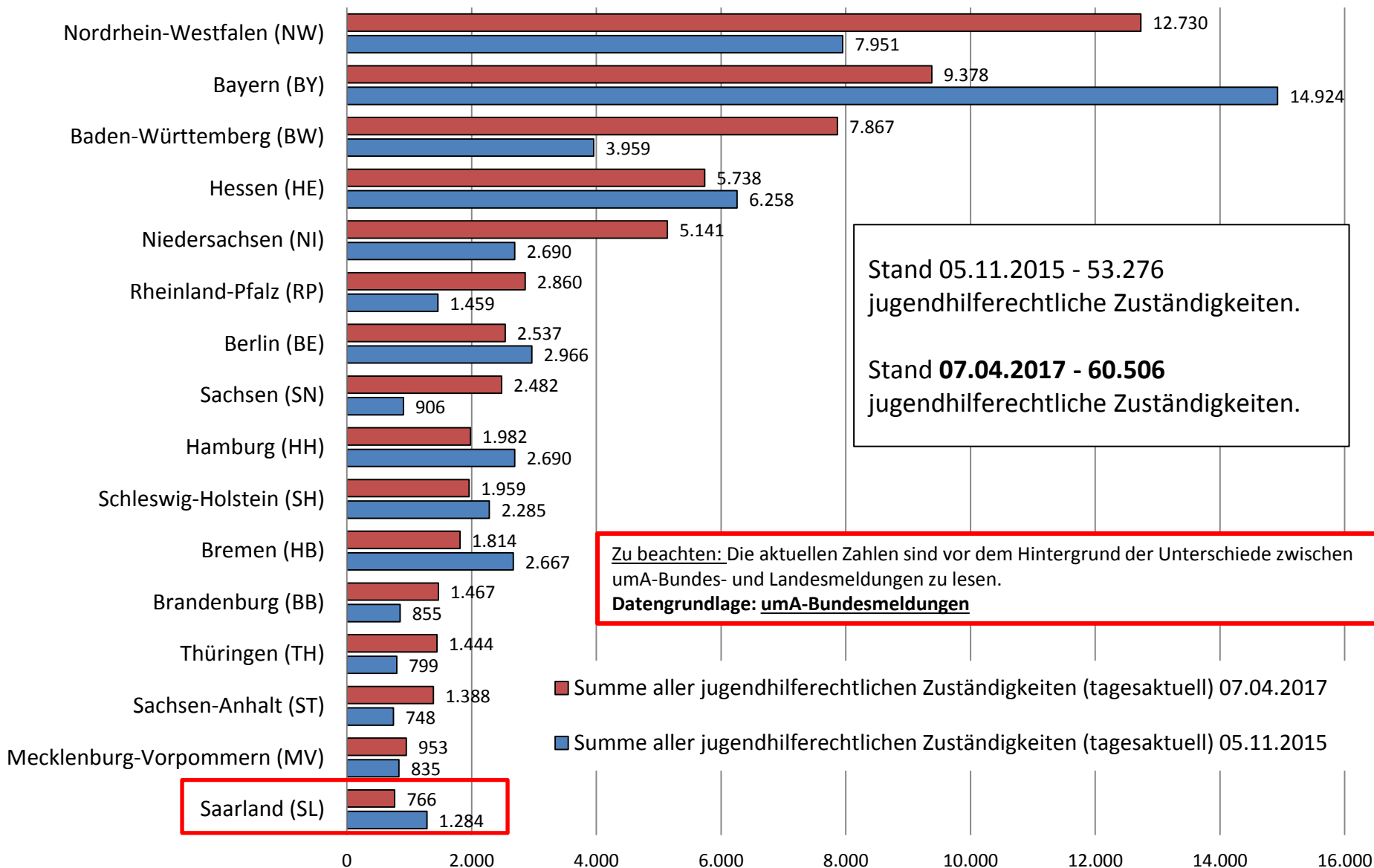
# Prozentuale Entwicklung der Summe aller jugendhilferechtlichen Zuständigkeiten<sup>1</sup> für umA im Bund und im Saarland (05.11.2015 = 100 %)



**Zu beachten:** Die aktuellen Zahlen sind vor dem Hintergrund der Unterschiede zwischen umA-Bundes- und Landesmeldungen zu lesen.  
**Datengrundlage:** umA-Bundesmeldungen

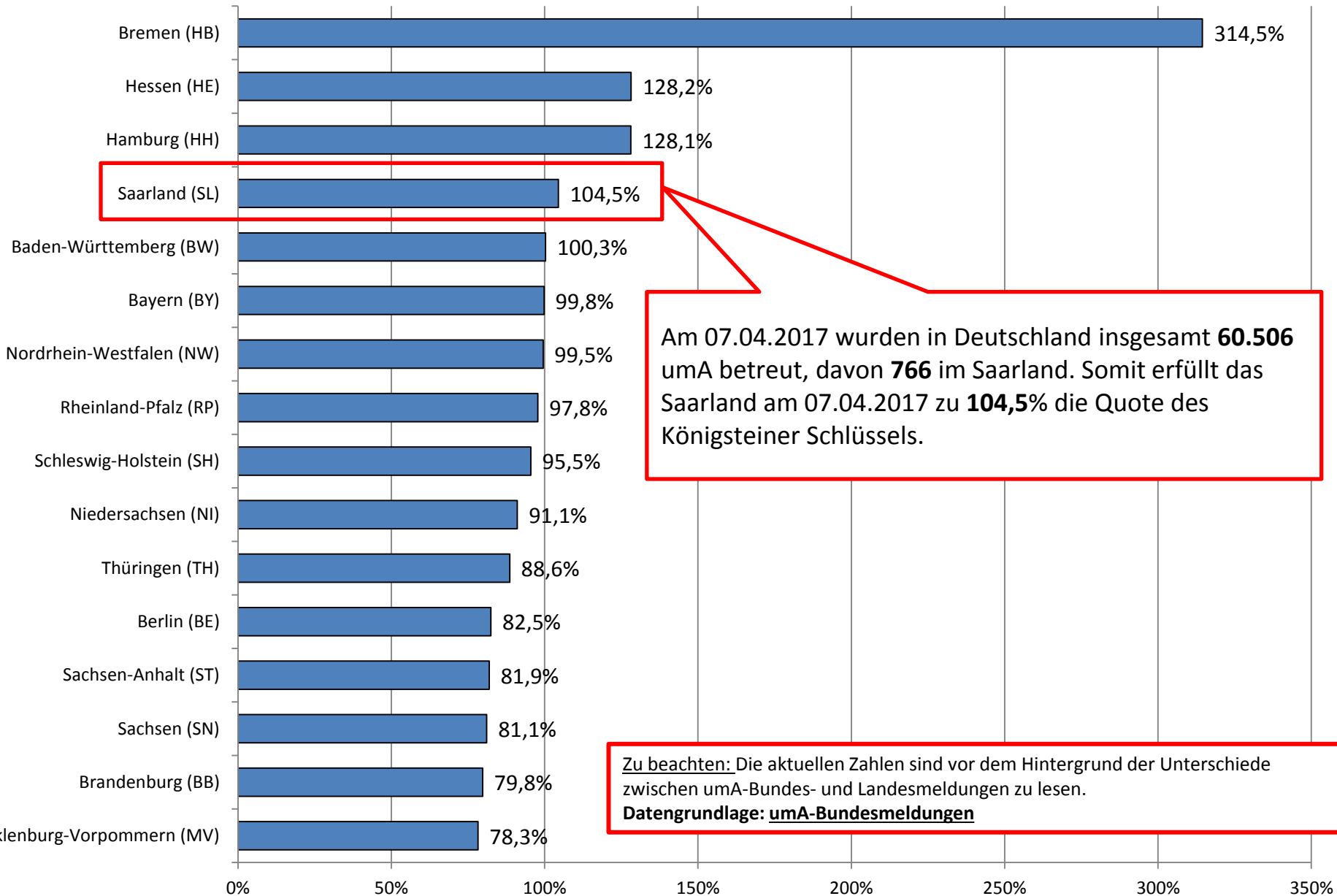
<sup>1</sup> Die Summe aller jugendhilferechtlichen Zuständigkeiten beinhaltet die Altverfahren umA (inkl. j. V.), vorläufige Inobhutnahmen und Inobhutnahmen sowie Anschlussmaßnahmen (inkl. j.V.) umA

# Summe aller jugendhilferechtlichen Zuständigkeiten<sup>1</sup> in den Bundesländern



<sup>1</sup> Die Summe aller jugendhilferechtlichen Zuständigkeiten beinhaltet die Altverfahren umA (inkl. j. V.), vorläufige Inobhutnahmen und Inobhutnahmen sowie Anschlussmaßnahmen (inkl. j.V.) umA

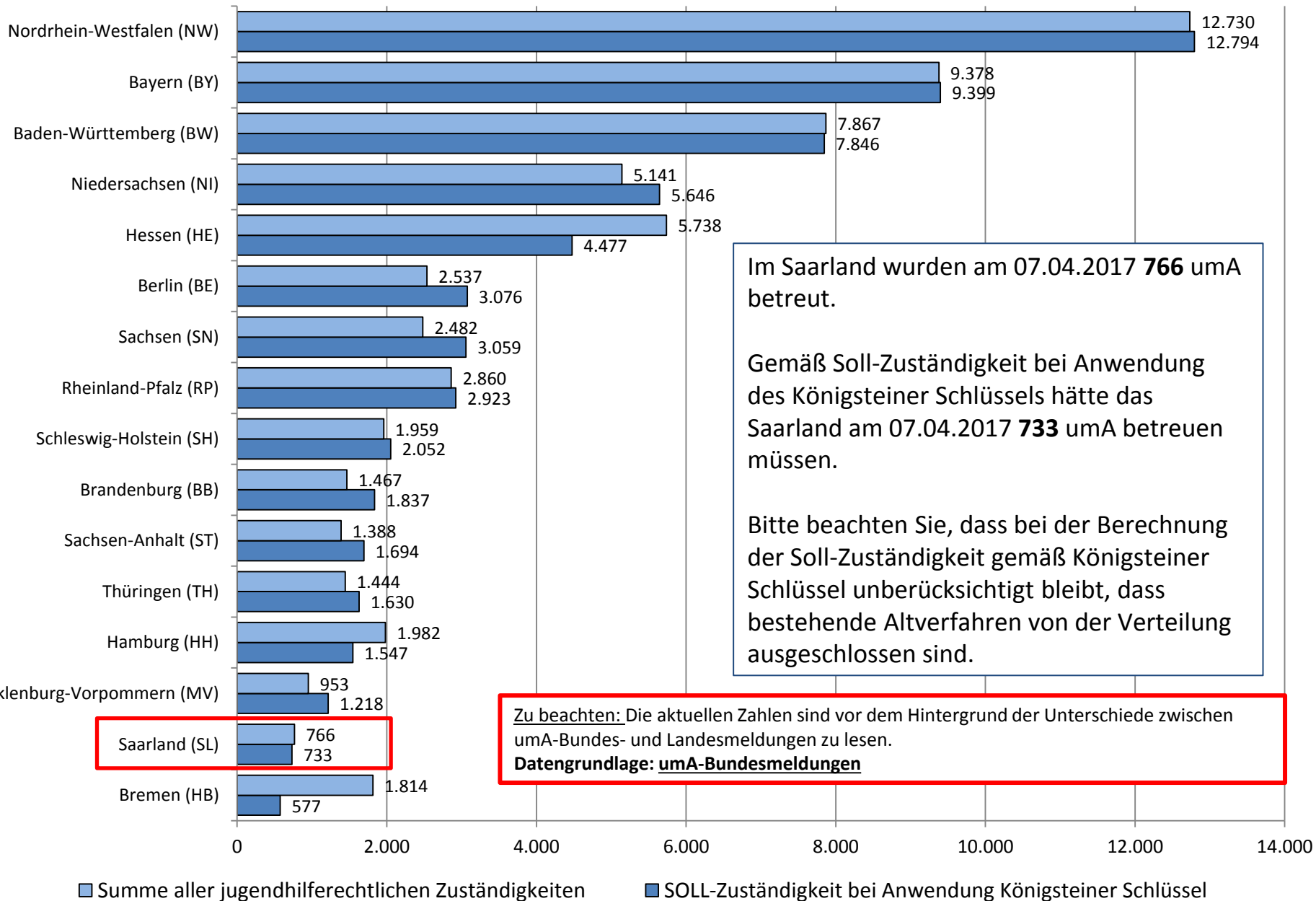
# Aktuelle Quotenerfüllung (Königsteiner Schlüssel) in den Bundesländern am 07.04.2017



Am 07.04.2017 wurden in Deutschland insgesamt **60.506** umA betreut, davon **766** im Saarland. Somit erfüllt das Saarland am 07.04.2017 zu **104,5%** die Quote des Königsteiner Schlüssels.

Zu beachten: Die aktuellen Zahlen sind vor dem Hintergrund der Unterschiede zwischen umA-Bundes- und Landesmeldungen zu lesen.  
**Datengrundlage: umA-Bundesmeldungen**

# Vergleich der Summe aller jugendhilferechtlichen Zuständigkeiten und der Soll-Zuständigkeit bei Anwendung des Königsteiner Schlüssels (Stand 07.04.2017)

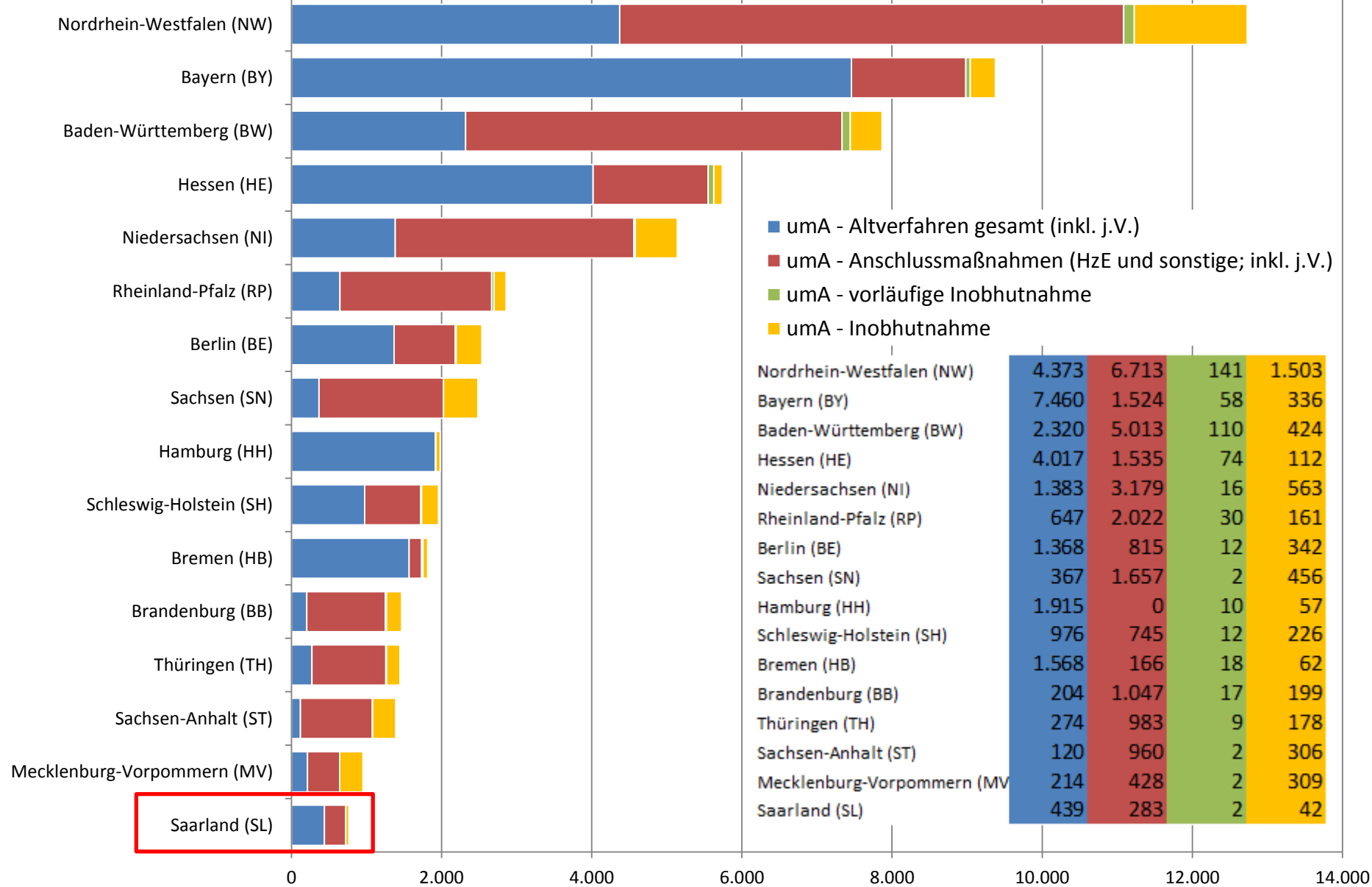


# Altverfahren umA (inkl. j. V.), vorläufige Inobhutnahmen und Inobhutnahmen sowie Anschlussmaßnahmen (inkl. j.V.) für umA in den Bundesländern am 07.04.2017



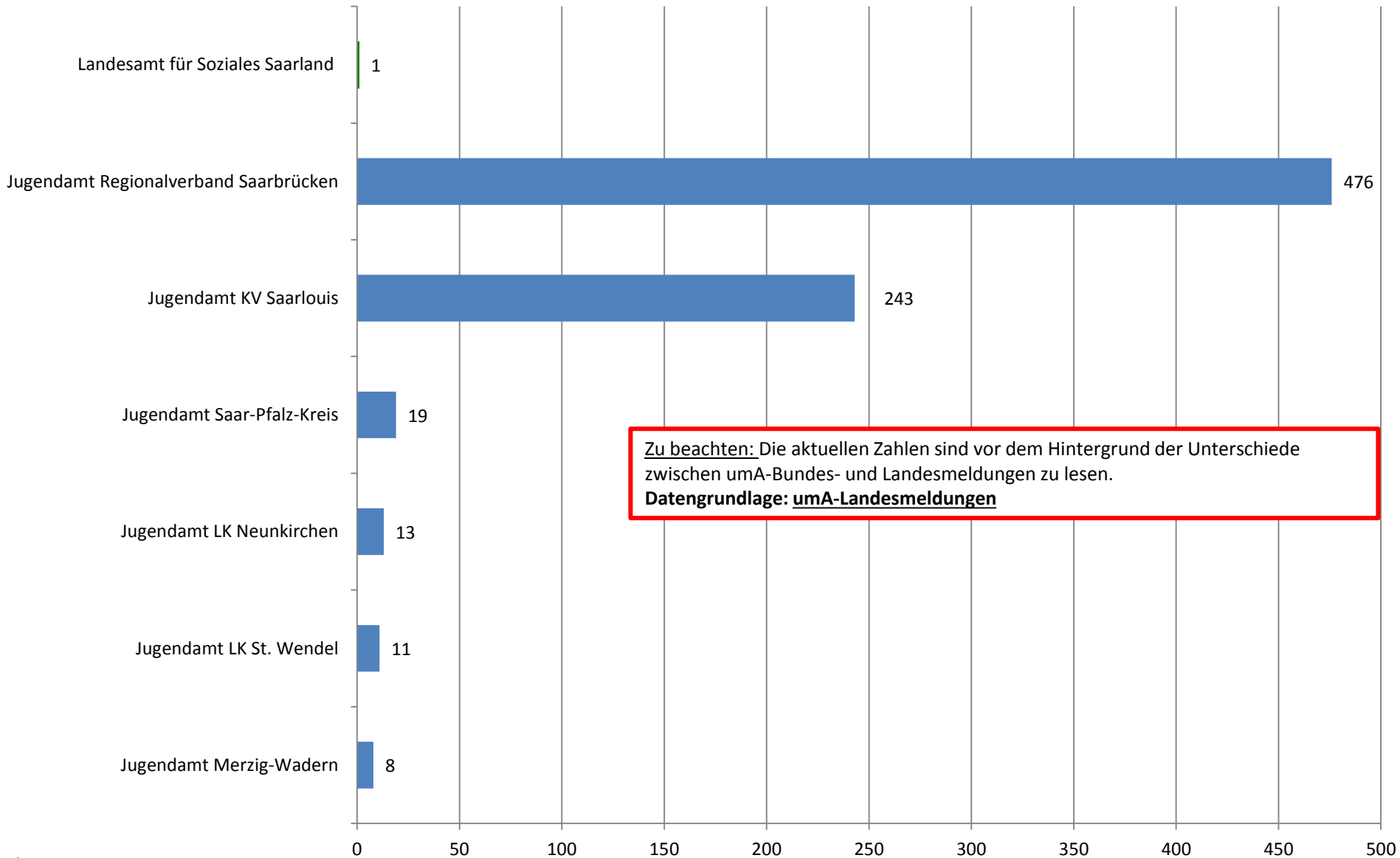
**Zu beachten:** Die aktuellen Zahlen sind vor dem Hintergrund der Unterschiede zwischen umA-Bundes- und Landesmeldungen zu lesen.

**Datengrundlage: umA-Bundesmeldungen**





# Summe aller jugendhilferechtlichen Zuständigkeiten\* für umA im Saarland am 07.04.2017

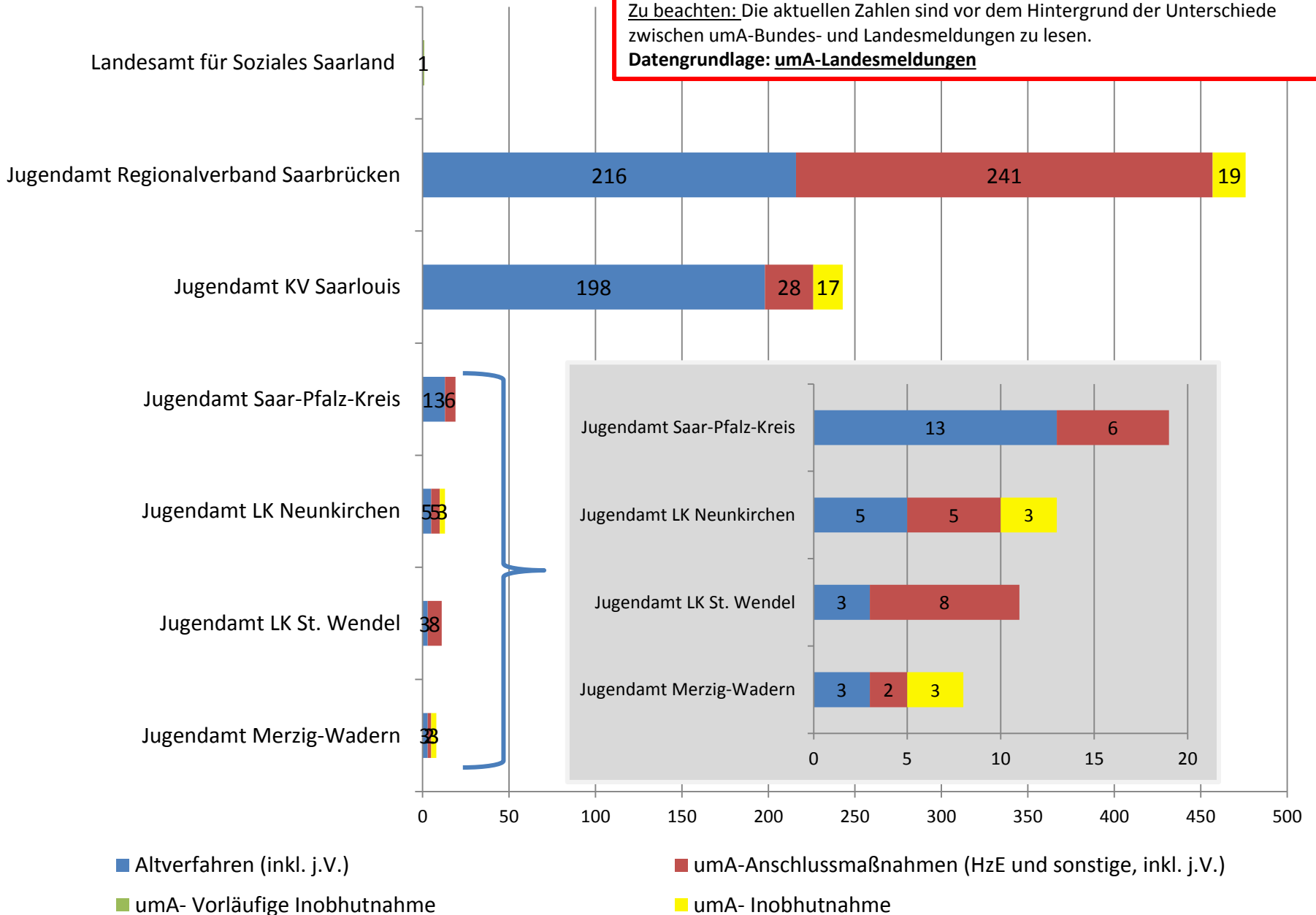


\* Die Summe aller jugendhilferechtlichen Zuständigkeiten beinhaltet die Altverfahren umA (inkl. junge Volljährige), vorläufige Inobhutnahmen und Inobhutnahmen sowie Anschlussmaßnahmen umA

# Altverfahren umA (inkl. junge Volljährige), vorläufige Inobhutnahmen und Inobhutnahmen sowie Anschlussmaßnahmen für umA im Saarland am 07.04.2017



**Zu beachten:** Die aktuellen Zahlen sind vor dem Hintergrund der Unterschiede zwischen umA-Bundes- und Landesmeldungen zu lesen.  
**Datengrundlage: umA-Landesmeldungen**



Bei Fragen können Sie uns gerne kontaktieren:

Institut für Sozialpädagogische Forschung Mainz gGmbH (ism)  
Flachsmarktstr. 9  
55116 Mainz  
[www.ism-mz.de](http://www.ism-mz.de)

Sabrina Brinks  
[sabrina.brinks@ism-mz.de](mailto:sabrina.brinks@ism-mz.de)  
06131/240 41 28