



# SERVICESTELLE UMF: QUALIFIZIERUNG UND NETZWERKARBEIT IN DER KINDER- UND JUGENDHILFE

## ENTWICKLUNG DER JUGENDHILFERECHTLICHEN ZUSTÄNDIGKEITEN FÜR UMA IM BUNDESWEITEN UND RHEINLAND-PFÄLZISCHEN VERGLEICH

### AUSWERTUNG DER WERKTÄGLICHEN MELDUNGEN DER JUGENDÄMTER AN DAS BUNDESVERWALTUNGSAMT

Stand: 29. Juni 2017

# Bitte beachten Sie bei der Interpretation und Verwendung der Daten:

2

**Die Anzahl der für RLP gemeldeten umA auf Bundesebene (2.832) stimmt zum Stichtag 29.06.17 nicht mit der Anzahl der auf Landesebene durch die einzelnen Jugendämter gemeldeten umA (2.830) in RLP überein.**

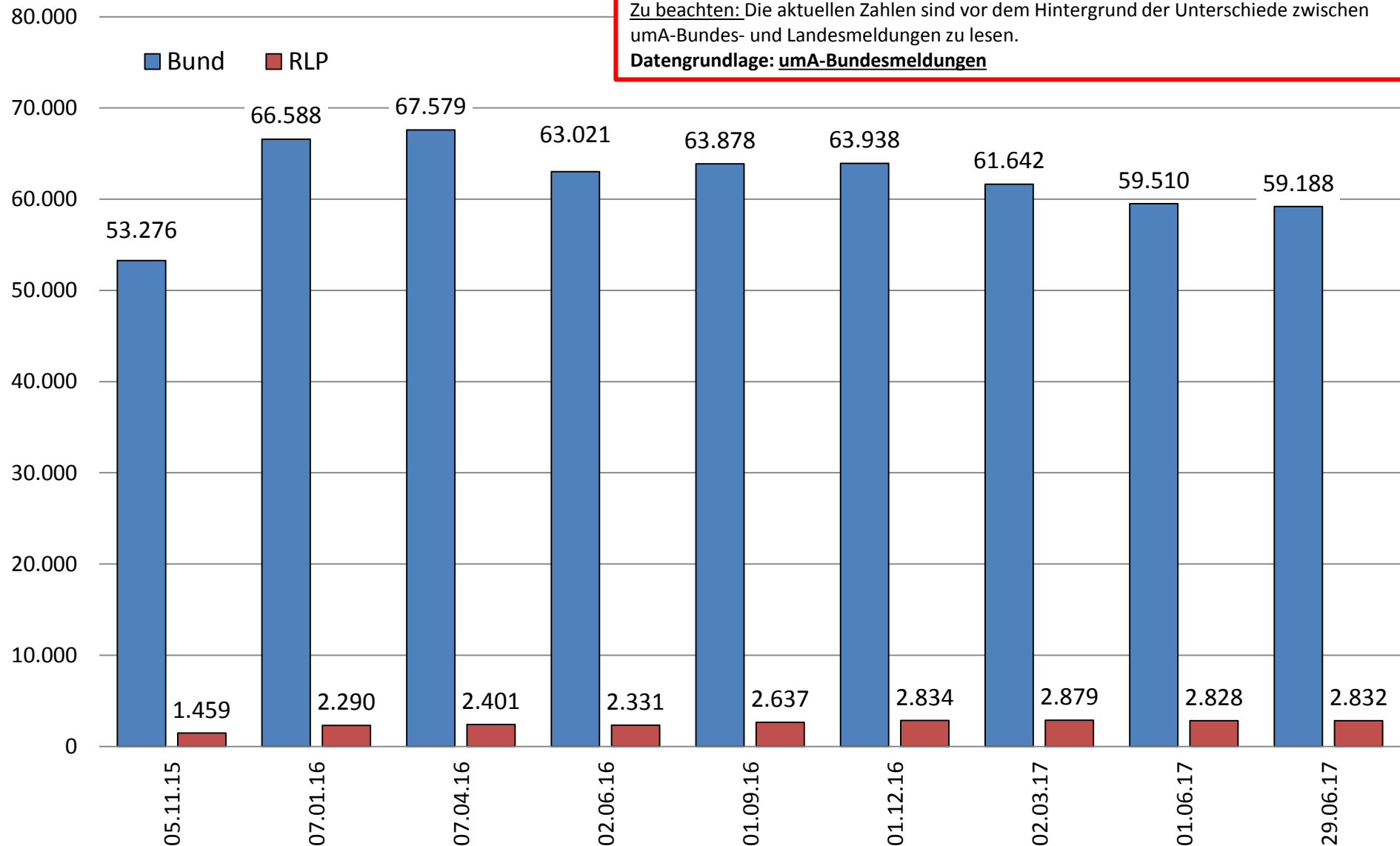
Die Darstellungen beziehen sich daher auf unterschiedliche Datengrundlagen. Dies ist auf den jeweiligen Folien kenntlich gemacht.

# Summe aller jugendhilferechtlichen Zuständigkeiten<sup>1</sup> für umA im Bund und in Rheinland-Pfalz



**Zu beachten:** Die aktuellen Zahlen sind vor dem Hintergrund der Unterschiede zwischen umA-Bundes- und Landesmeldungen zu lesen.

**Datengrundlage:** umA-Bundesmeldungen



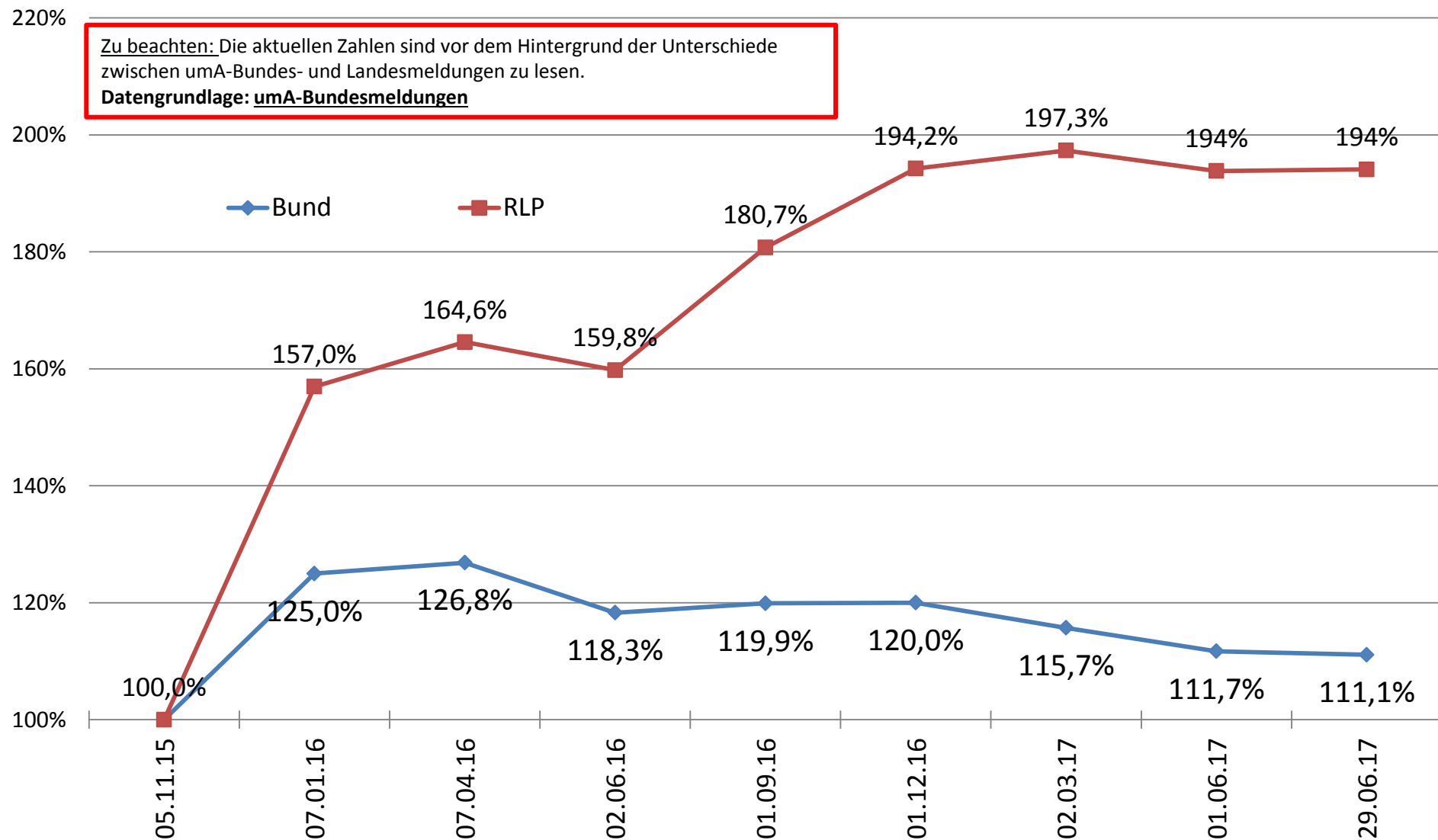
<sup>1</sup>Die Summe aller jugendhilferechtlichen Zuständigkeiten beinhaltet die Altverfahren umA (inkl. j. V.), vorläufige Inobhutnahmen und Inobhutnahmen sowie Anschlussmaßnahmen (inkl. j.V.) umA

# Prozentuale Entwicklung der Summe aller jugendhilferechtlichen Zuständigkeiten<sup>1</sup> für umA im Bund und in Rheinland-Pfalz (05.11.2015 = 100 %)



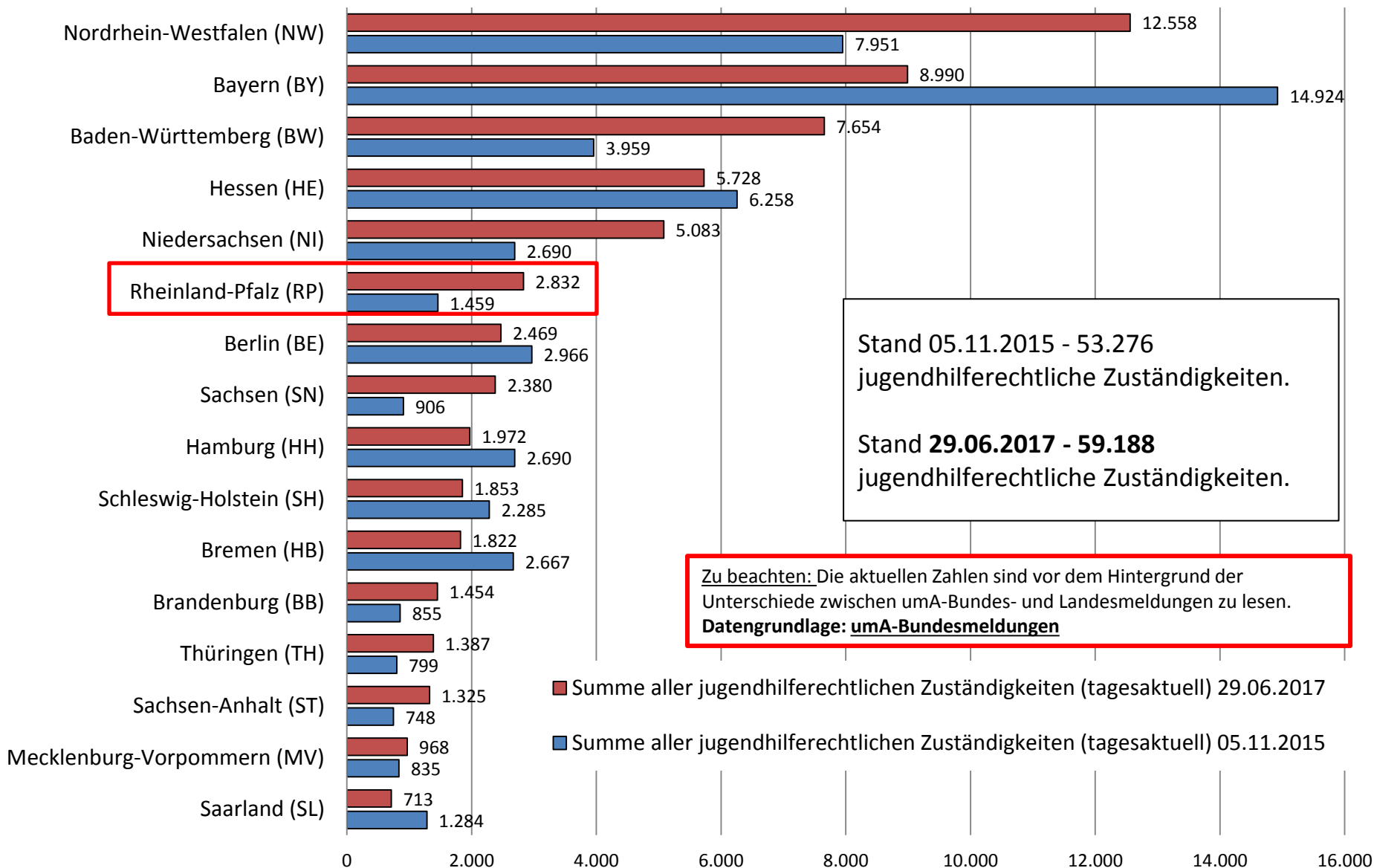
Zu beachten: Die aktuellen Zahlen sind vor dem Hintergrund der Unterschiede zwischen umA-Bundes- und Landesmeldungen zu lesen.

Datengrundlage: umA-Bundesmeldungen



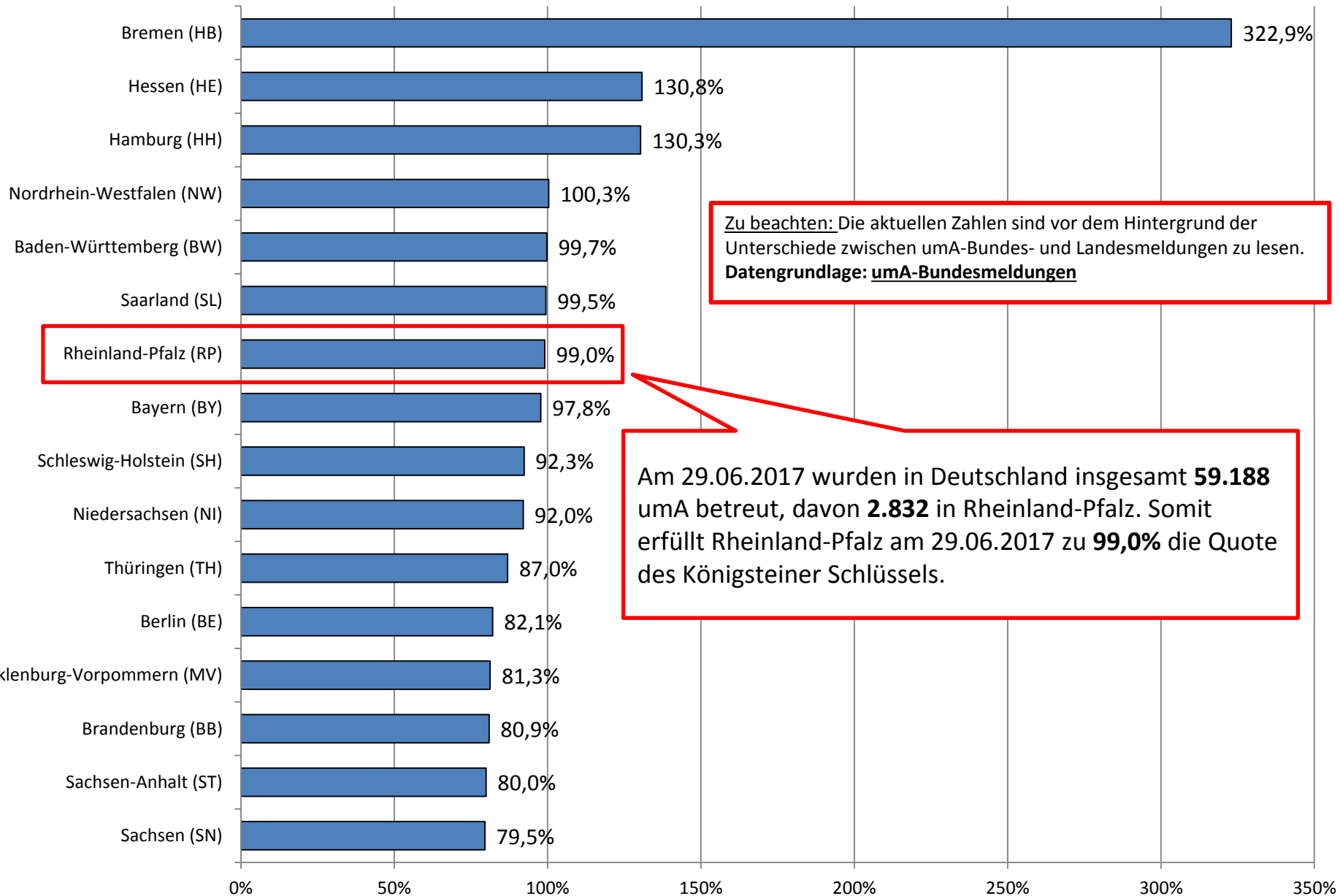
<sup>1</sup> Die Summe aller jugendhilferechtlichen Zuständigkeiten beinhaltet die Altverfahren umA (inkl. j. V.), vorläufige Inobhutnahmen und Inobhutnahmen sowie Anschlussmaßnahmen (inkl. j.V.) umA

# Summe aller jugendhilferechtlichen Zuständigkeiten<sup>1</sup> in den Bundesländern



<sup>1</sup> Die Summe aller jugendhilferechtlichen Zuständigkeiten beinhaltet die Altverfahren umA (inkl. j. V.), vorläufige Inobhutnahmen und Inobhutnahmen sowie Anschlussmaßnahmen (inkl. j.V.) umA

# Aktuelle Quotenerfüllung (Königsteiner Schlüssel) in den Bundesländern am 29.06.2017

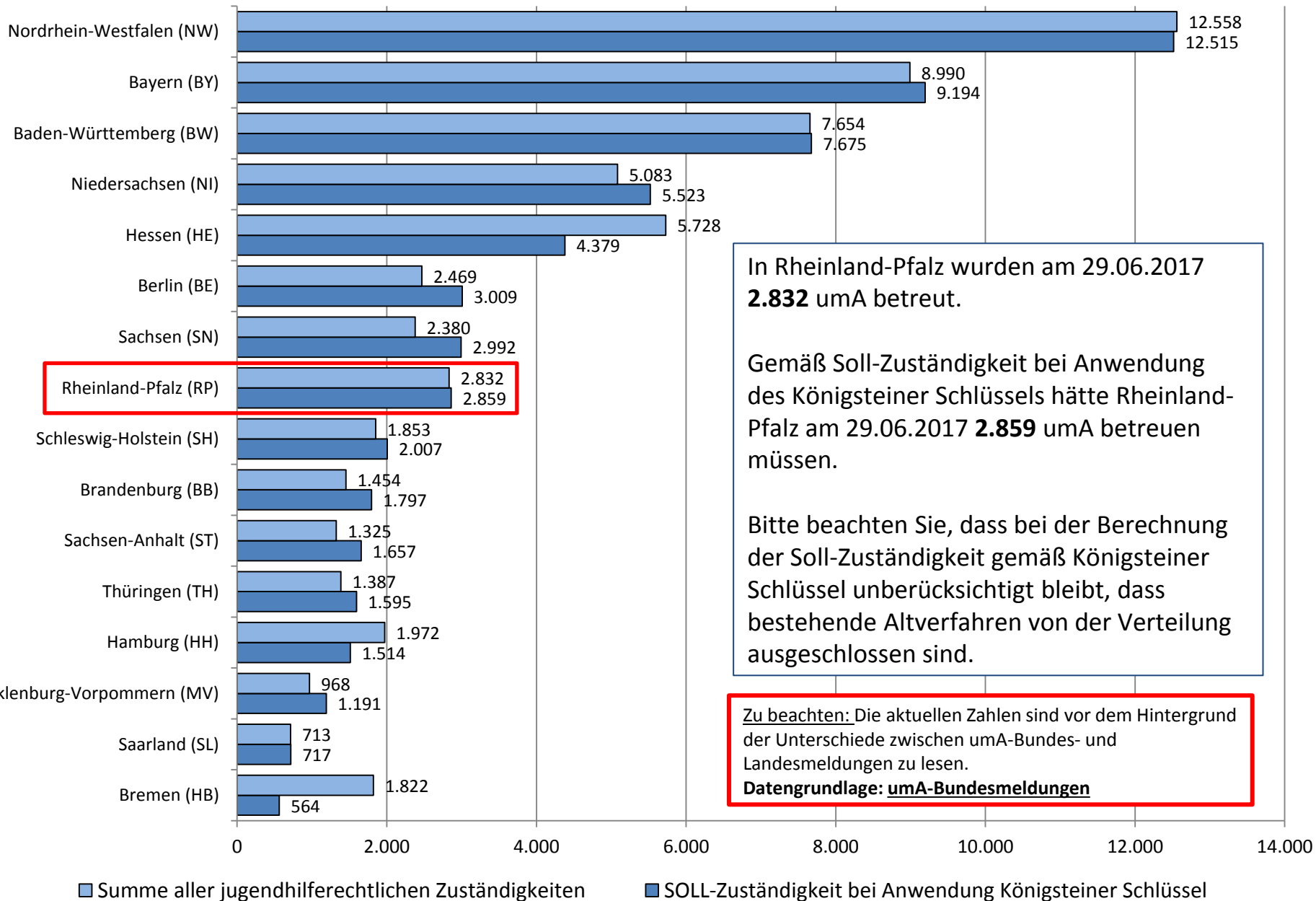


Zu beachten: Die aktuellen Zahlen sind vor dem Hintergrund der Unterschiede zwischen umA-Bundes- und Landesmeldungen zu lesen.  
**Datengrundlage: umA-Bundesmeldungen**

Rheinland-Pfalz (RP) 99,0%

Am 29.06.2017 wurden in Deutschland insgesamt **59.188** umA betreut, davon **2.832** in Rheinland-Pfalz. Somit erfüllt Rheinland-Pfalz am 29.06.2017 zu **99,0%** die Quote des Königsteiner Schlüssels.

# Vergleich der Summe aller jugendhilferechtlichen Zuständigkeiten und der Soll-Zuständigkeit bei Anwendung des Königsteiner Schlüssels (Stand 29.06.2017)



In Rheinland-Pfalz wurden am 29.06.2017 **2.832** umA betreut.

Gemäß Soll-Zuständigkeit bei Anwendung des Königsteiner Schlüssels hätte Rheinland-Pfalz am 29.06.2017 **2.859** umA betreuen müssen.

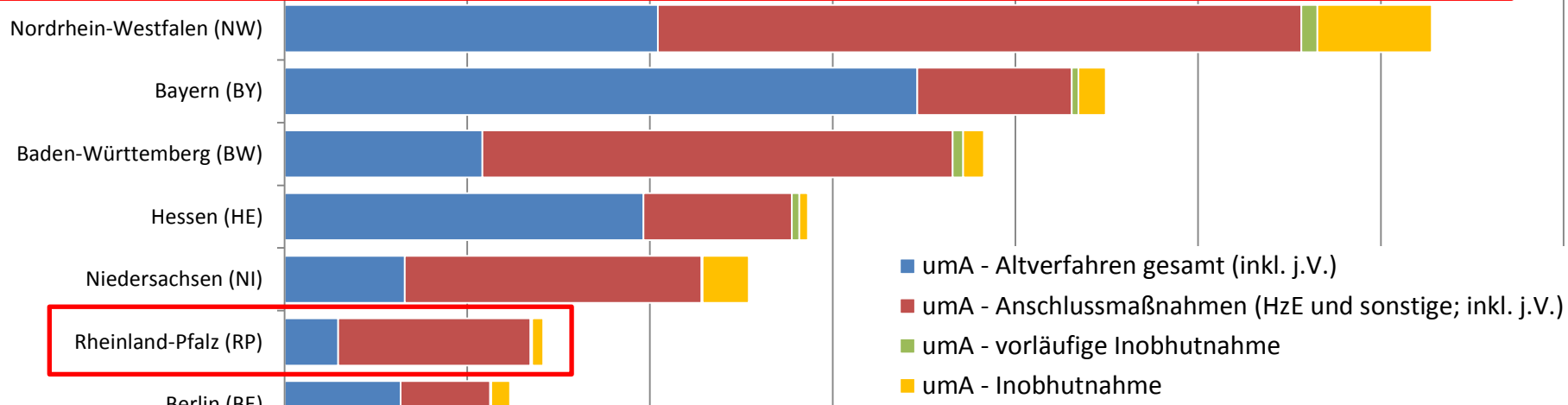
Bitte beachten Sie, dass bei der Berechnung der Soll-Zuständigkeit gemäß Königsteiner Schlüssel unberücksichtigt bleibt, dass bestehende Altverfahren von der Verteilung ausgeschlossen sind.

**Zu beachten:** Die aktuellen Zahlen sind vor dem Hintergrund der Unterschiede zwischen umA-Bundes- und Landesmeldungen zu lesen.  
**Datengrundlage: umA-Bundesmeldungen**

# Altverfahren umA (inkl. j. V.), vorläufige Inobhutnahmen und Inobhutnahmen sowie Anschlussmaßnahmen (inkl. j.V.) für umA in den Bundesländern am 29.06.2017



**Zu beachten:** Die aktuellen Zahlen sind vor dem Hintergrund der Unterschiede zwischen umA-Bundes- und Landesmeldungen zu lesen.  
**Datengrundlage: umA-Bundesmeldungen**



Rheinland-Pfalz (RP)

Nordrhein-Westfalen (NW)	4.088	7.043	176	1.251
Bayern (BY)	6.926	1.692	73	299
Baden-Württemberg (BW)	2.165	5.150	114	225
Hessen (HE)	3.928	1.624	83	93
Niedersachsen (NI)	1.317	3.247	14	505
Rheinland-Pfalz (RP)	588	2.103	21	120
Berlin (BE)	1.272	978	13	206
Sachsen (SN)	324	1.743	1	312
Hamburg (HH)	1.912	0	8	52
Schleswig-Holstein (SH)	853	833	10	157
Bremen (HB)	1.521	214	17	70
Brandenburg (BB)	200	1.088	21	145
Thüringen (TH)	247	1.009	7	124
Sachsen-Anhalt (ST)	104	1.063	10	148
Mecklenburg-Vorpommern (MV)	198	474	1	295
Saarland (SL)	382	301	4	26

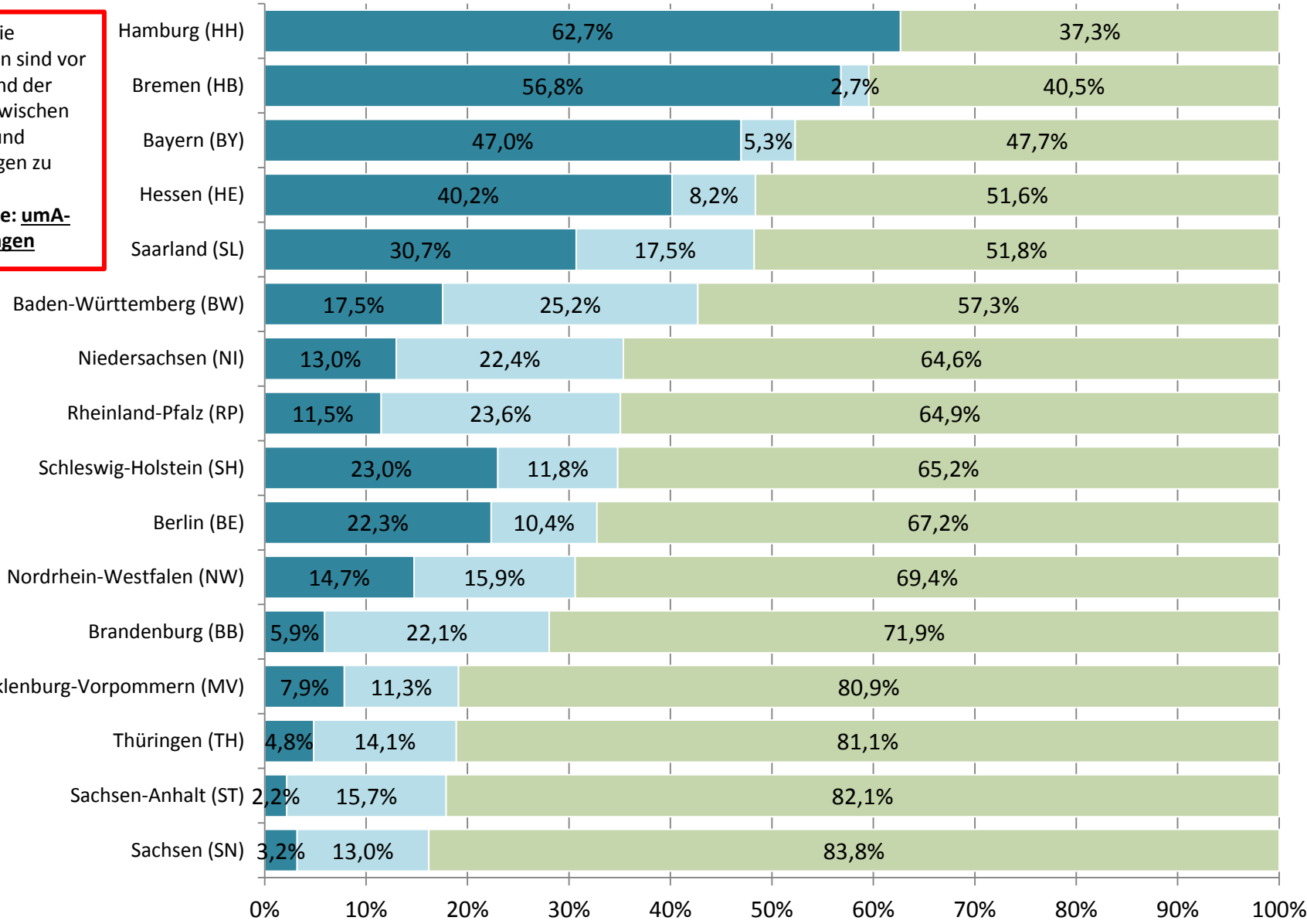
0 2.000 4.000 6.000 8.000 10.000 12.000 14.000



# Anteil der Hilfen für junge Volljährige (ehem. uM-Altverfahren nach § 89d; uMA – junge Volljährige) für uMA an allen Hilfen für uMA am 29.06.2017

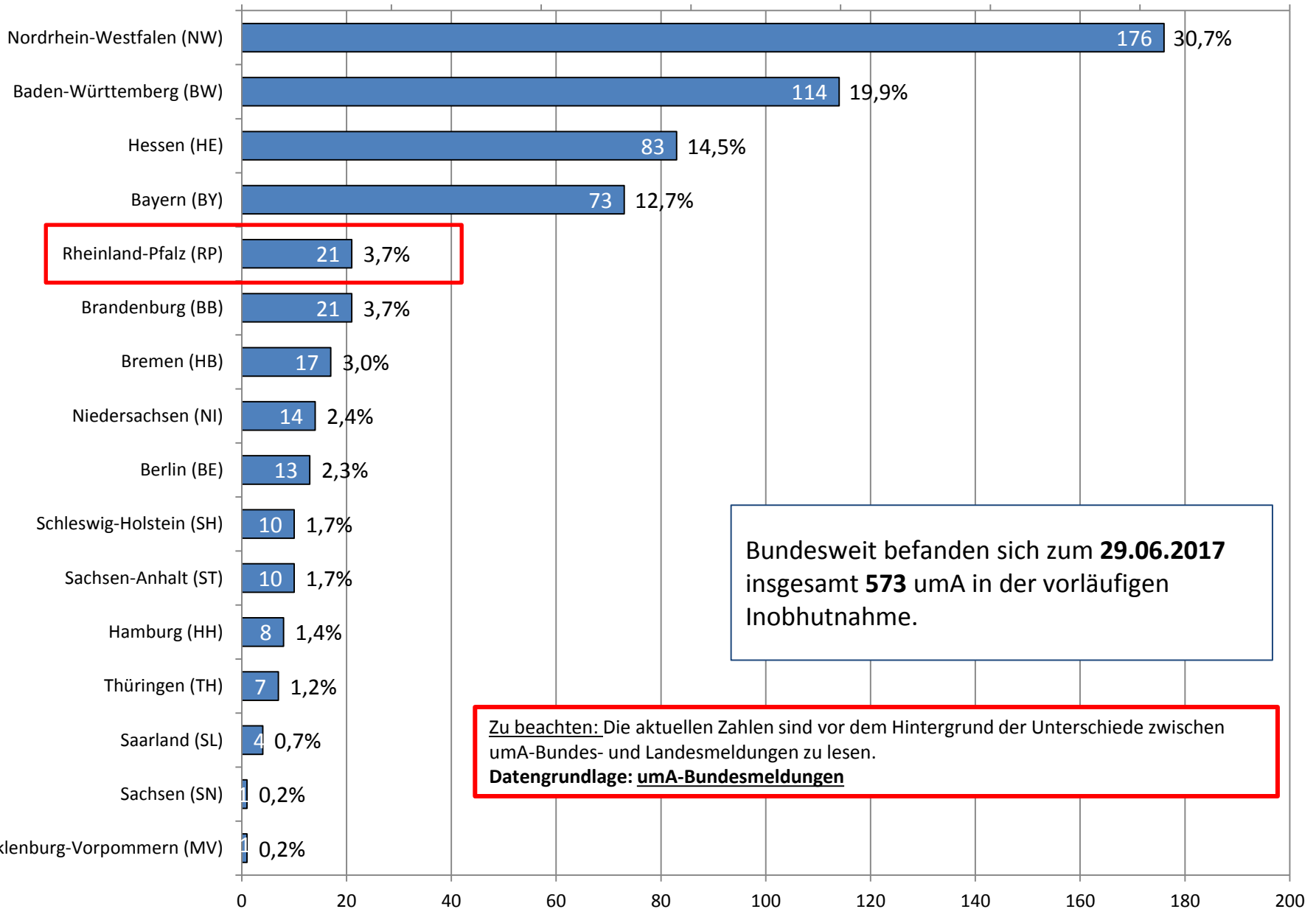


**Zu beachten:** Die aktuellen Zahlen sind vor dem Hintergrund der Unterschiede zwischen uMA-Bundes- und Landesmeldungen zu lesen.  
**Datengrundlage: uMA-Bundesmeldungen**

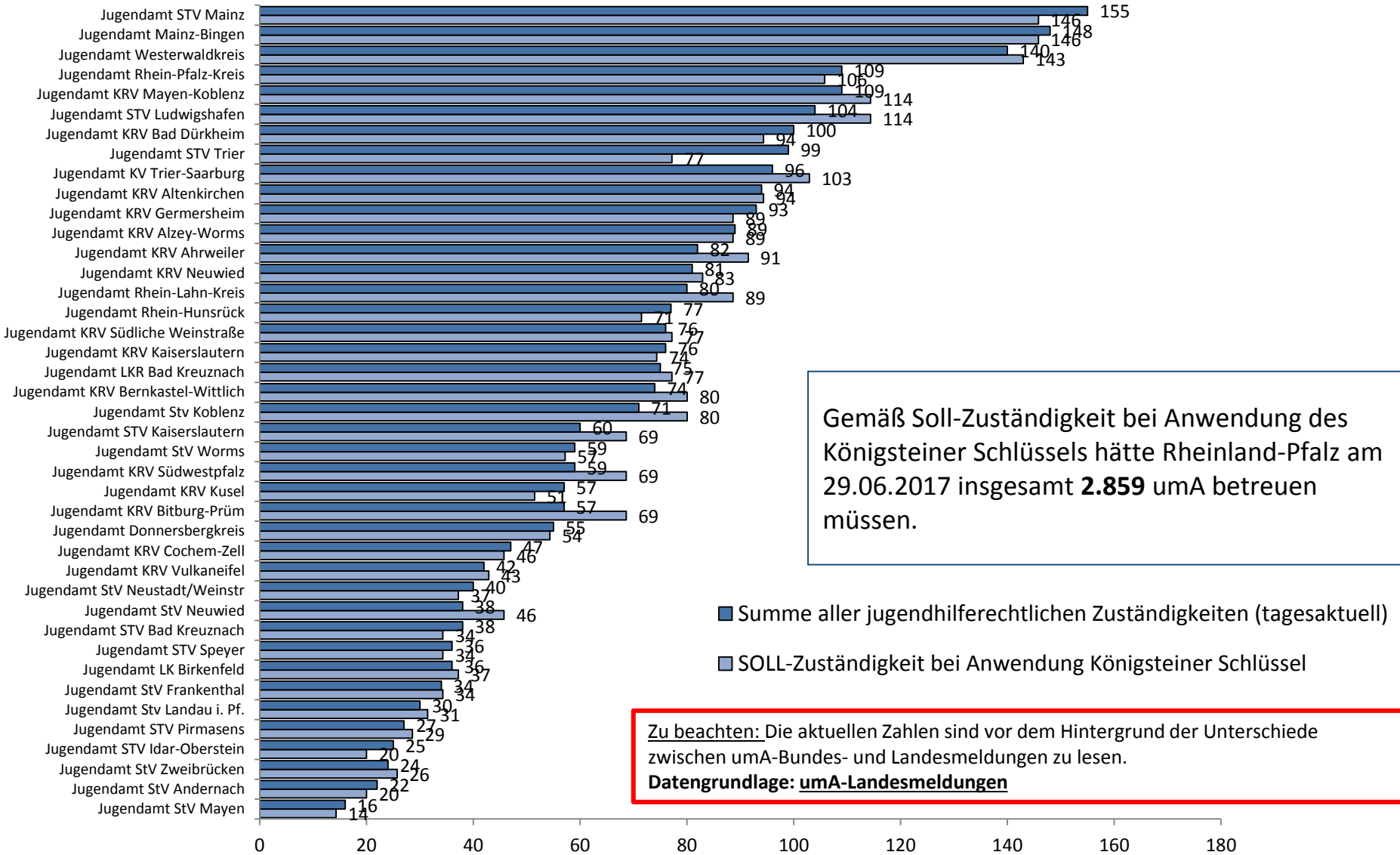


■ für junge Volljährige (ehem. uM - Altverfahren nach 89d)    ■ uMA - junge Volljährige    ■ Sonstige (Altverfahren, Anschlussmaßnahmen, (vorläufige) Inobhutnahme)

# Verteilung der vorläufigen Inobhutnahmen zum Stichtag 29.06.2017 (Angaben in Prozent und absoluten Zahlen)



# Vergleich der Summe aller jugendhilferechtlichen Zuständigkeiten und der Soll-Zuständigkeit bei Anwendung des Königsteiner Schlüssels sowie der landesinternen Belegungsquote am 29.06.2017



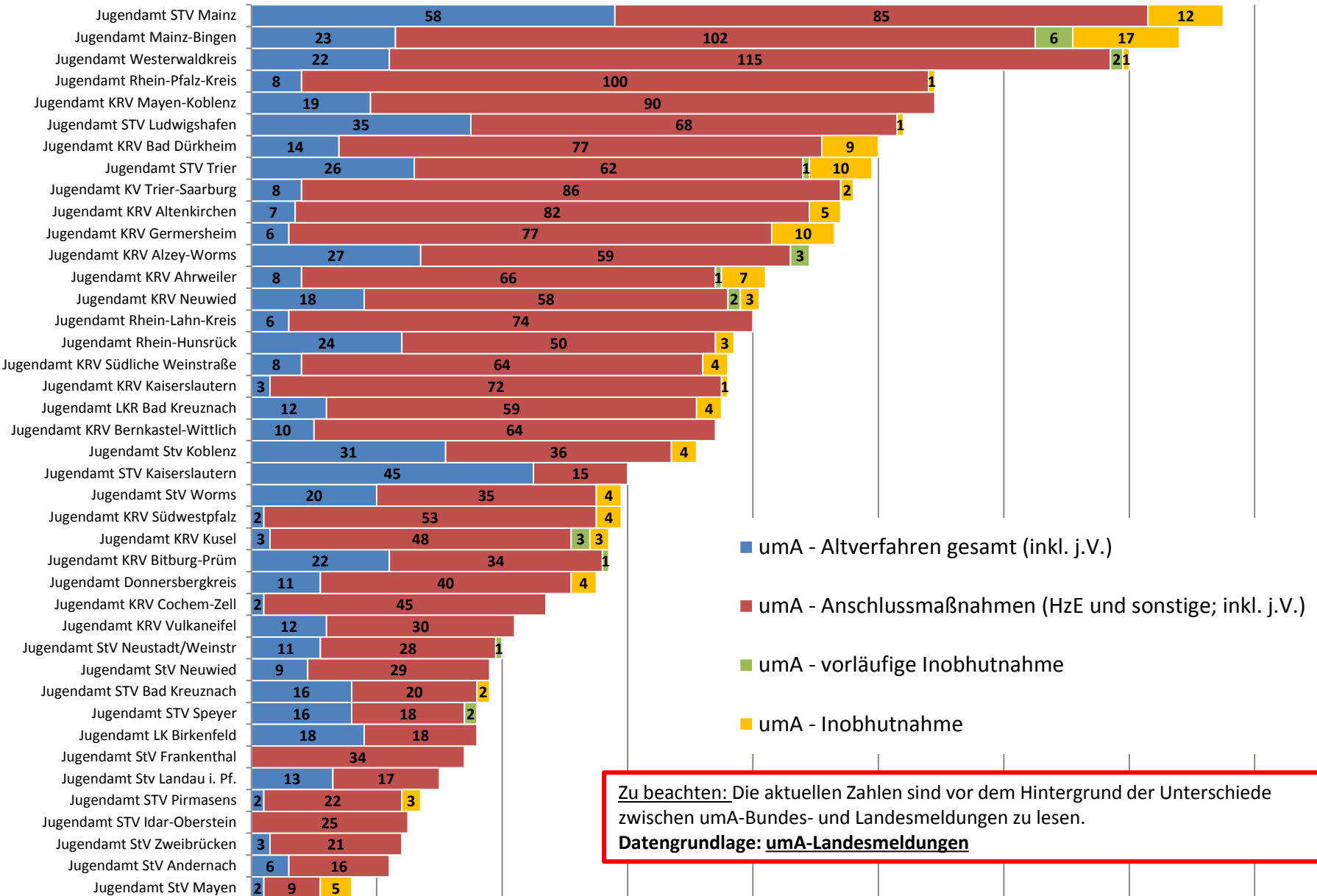
Gemäß Soll-Zuständigkeit bei Anwendung des Königsteiner Schlüssels hätte Rheinland-Pfalz am 29.06.2017 insgesamt **2.859** umA betreuen müssen.

■ Summe aller jugendhilferechtlichen Zuständigkeiten (tagesaktuell)  
 ■ SOLL-Zuständigkeit bei Anwendung Königsteiner Schlüssel

**Zu beachten:** Die aktuellen Zahlen sind vor dem Hintergrund der Unterschiede zwischen umA-Bundes- und Landesmeldungen zu lesen.  
**Datengrundlage: umA-Landesmeldungen**

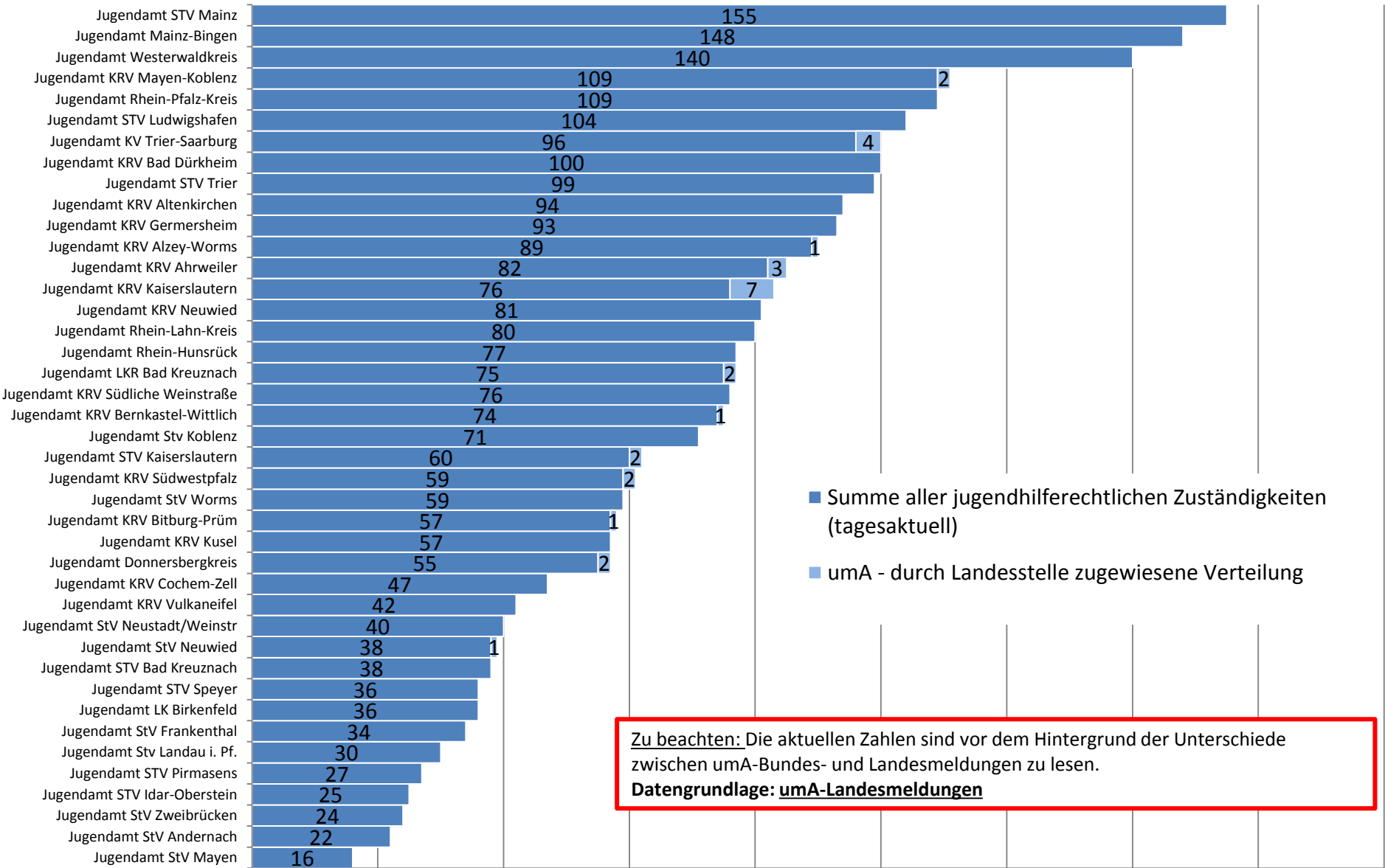
<sup>1</sup> Die Summe aller jugendhilferechtlichen Zuständigkeiten beinhaltet die Altverfahren umA (inkl. j. V.), vorläufige Inobhutnahmen und Inobhutnahmen sowie Anschlussmaßnahmen (inkl. j.V.) umA

# Altverfahren umA (inkl. junge Volljährige), vorläufige Inobhutnahmen und Inobhutnahmen sowie Anschlussmaßnahmen für umA in Rheinland-Pfalz am 29.06.2017



**Zu beachten:** Die aktuellen Zahlen sind vor dem Hintergrund der Unterschiede zwischen umA-Bundes- und Landesmeldungen zu lesen.  
**Datengrundlage:** umA-Landesmeldungen

# Summe aller jugendhilferechtlichen Zuständigkeiten sowie die durch Landesstelle im Verteilverfahren zugewiesene umA (Stand 29.06.2017)

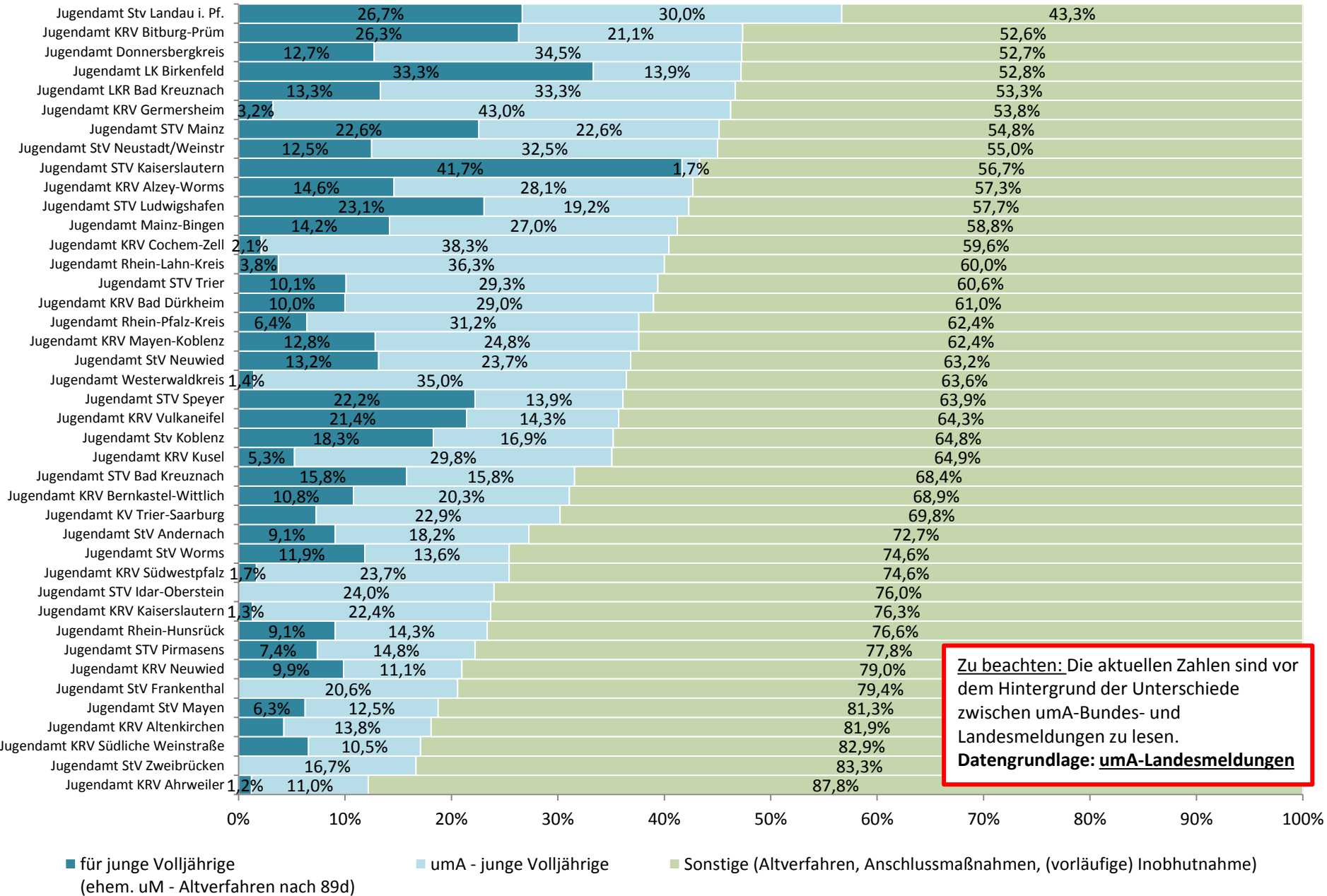


- Summe aller jugendhilferechtlichen Zuständigkeiten (tagesaktuell)
- umA - durch Landesstelle zugewiesene Verteilung

**Zu beachten:** Die aktuellen Zahlen sind vor dem Hintergrund der Unterschiede zwischen umA-Bundes- und Landesmeldungen zu lesen.  
**Datengrundlage: umA-Landesmeldungen**

<sup>1</sup> Die Summe aller jugendhilferechtlichen Zuständigkeiten beinhaltet die Altverfahren umA (inkl. j. V.), vorläufige Inobhutnahmen und Inobhutnahmen sowie Anschlussmaßnahmen (inkl. j.V.) umA

# Anteil der Hilfen für junge Volljährige (ehem. uM-Altverfahren nach § 89d; umA – junge Volljährige) für umA an allen Hilfen für umA in Rheinland-Pfalz am 29.06.2017



Zu beachten: Die aktuellen Zahlen sind vor dem Hintergrund der Unterschiede zwischen umA-Bundes- und Landesmeldungen zu lesen.  
**Datengrundlage: umA-Landesmeldungen**

Bei Fragen können Sie uns gerne kontaktieren:

Institut für Sozialpädagogische Forschung Mainz gGmbH (ism)  
Flachsmarktstr. 9  
55116 Mainz  
[www.ism-mz.de](http://www.ism-mz.de)

Eva Dittmann  
[eva.dittmann@ism-mz.de](mailto:eva.dittmann@ism-mz.de)  
06131/240 41 28