

SERVICESTELLE JUNGE GEFLÜCHTETE – SELBSTSTÄNDIGKEIT UND BETEILIGUNG STÄRKEN

ENTWICKLUNG DER JUGENDHILFERECHTLICHEN ZUSTÄNDIGKEITEN FÜR UMA IM BUNDESWEITEN UND RHEINLAND-PFÄLZISCHEN VERGLEICH

AUSWERTUNG DER WERKTÄGLICHEN MELDUNGEN DER JUGENDÄMTER AN DAS BUNDESVERWALTUNGSAMT

Stand: 09. Januar 2024

- Auf einen Blick -

2

Rheinland-Pfalz wurde für Januar nicht als Einreiseland festgelegt

(Aus Bundesländern, die als Einreiseländer festgelegt werden, können im laufenden Monat Verteilungen angemeldet werden. Auf Einreiseländer wird im laufenden Monat nicht verteilt)

Zum Stichtag des 09.01.2024 befinden sich bundesweit **41.644** unbegleitete minderjährige Ausländer*innen in jugendhilferechtlicher Zuständigkeit. In Rheinland-Pfalz sind es **1.952**.

Bundesweit befinden sich **3.499** junge Menschen in der **vorläufigen Inobhutnahme** (8,4%). In Rheinland-Pfalz sind es 53 umA (2,7%). Außerdem befinden sich deutschlandweit **9.663** umA in der **Inobhutnahme** (23,2%), in Rheinland-Pfalz sind es 335 (17,2%).

10.193 (24,5%) der 41.644 bundesweit jugendhilferechtlichen Zuständigkeiten sind **Hilfen für junge Volljährige**. In Rheinland-Pfalz werden **433** (22,2%) Hilfen für junge Volljährige durchgeführt.

Zum letzten Stichtag (02.01.2024) waren 9.514 (22,8%) der 41.766 bundesweit jugendhilferechtlichen Zuständigkeiten Hilfen für junge Volljährige, in Rheinland-Pfalz 382 (19,9%).

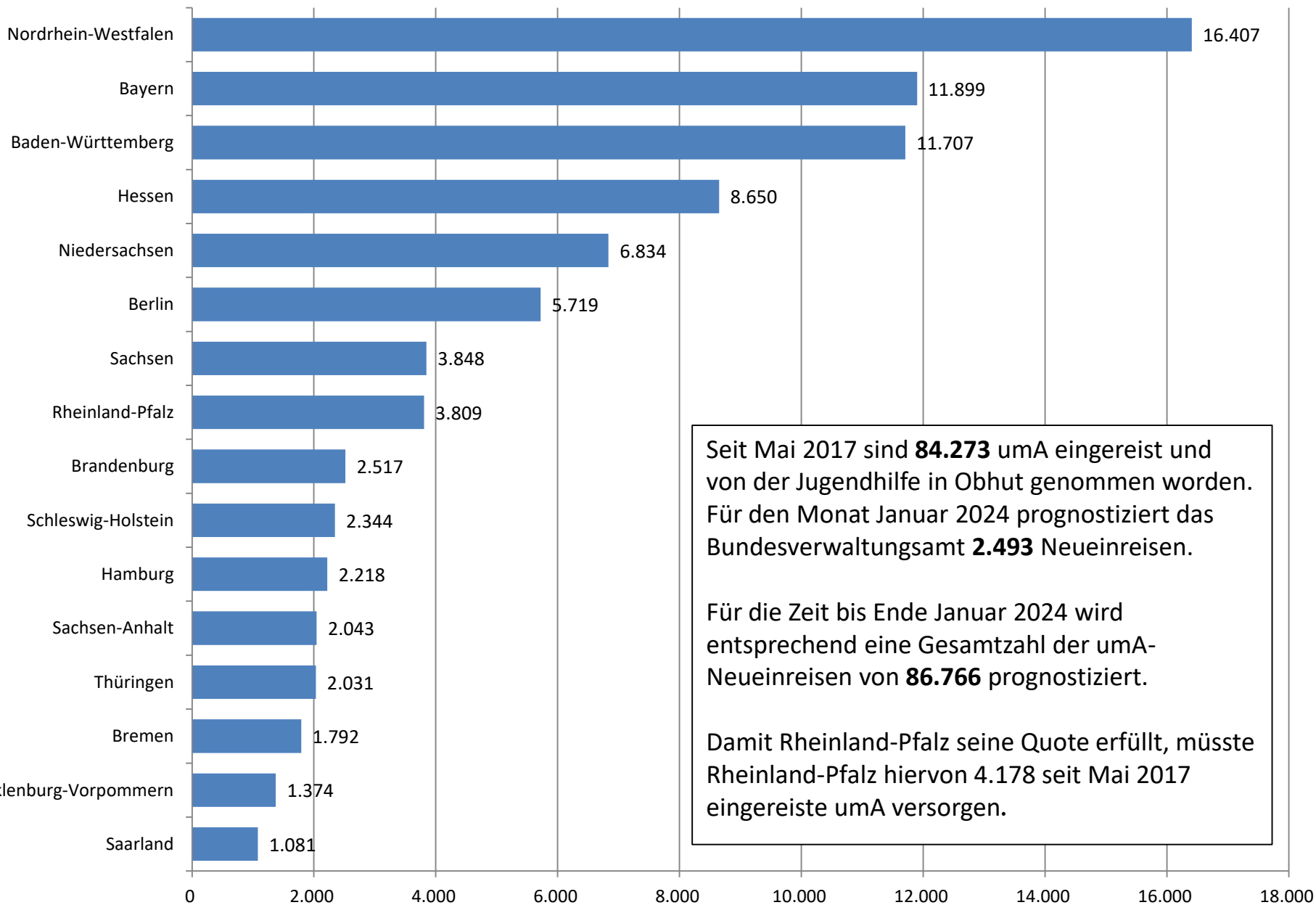
Übersicht Einreiseländer

3

Im Januar 2024 können folgende Bundesländer zur Verteilung anmelden. Auf diese Bundesländer darf nicht verteilt werden:

- Baden-Württemberg
- Berlin
- Bremen
- Hamburg
- Hessen
- Saarland

Einreisen von umA seit Mai 2017 bis Dezember 2023 (mit Korrekturen und Verteilung)

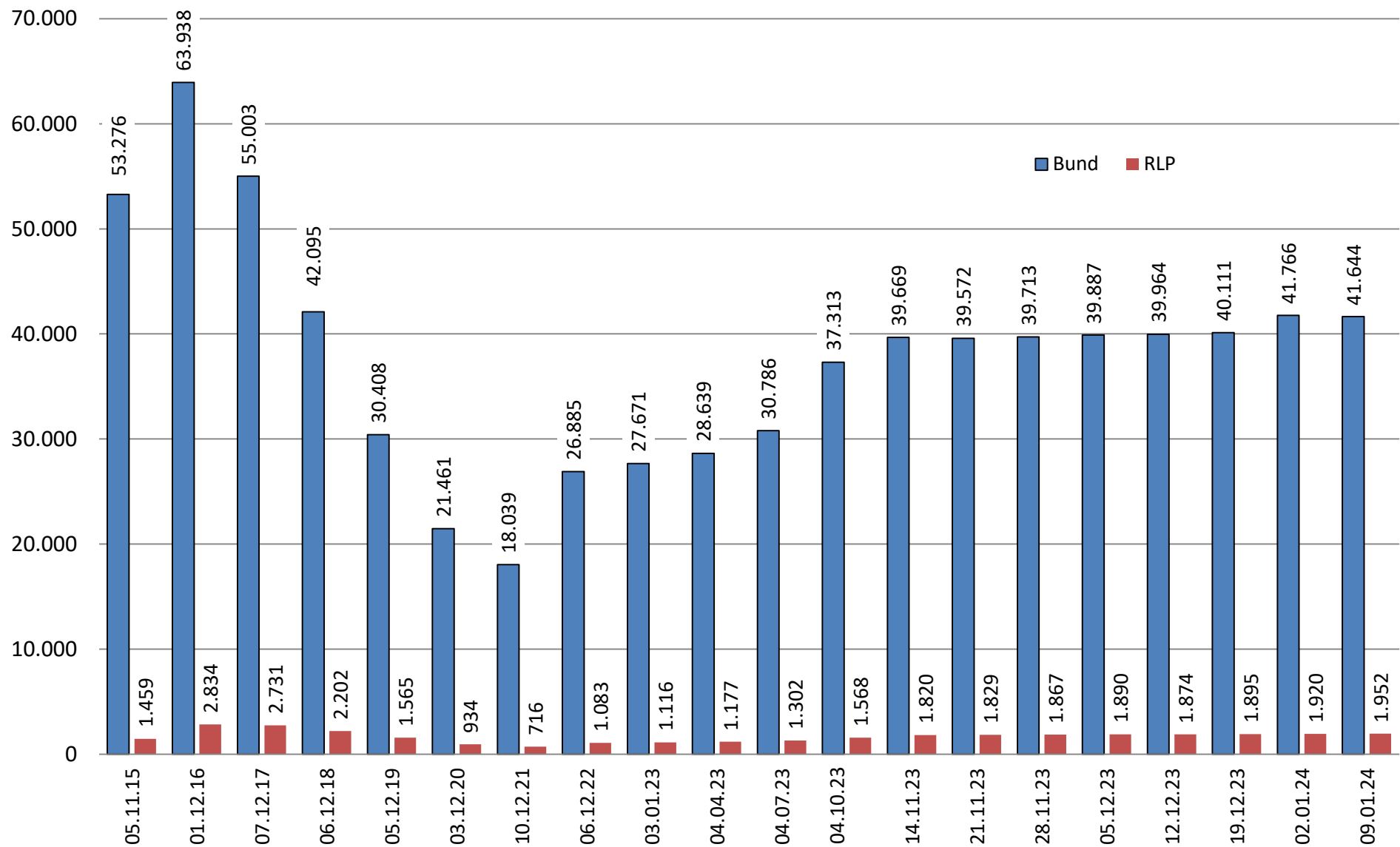


Seit Mai 2017 sind **84.273** umA eingereist und von der Jugendhilfe in Obhut genommen worden. Für den Monat Januar 2024 prognostiziert das Bundesverwaltungsamt **2.493** Neueinreisen.

Für die Zeit bis Ende Januar 2024 wird entsprechend eine Gesamtzahl der umA-Neueinreisen von **86.766** prognostiziert.

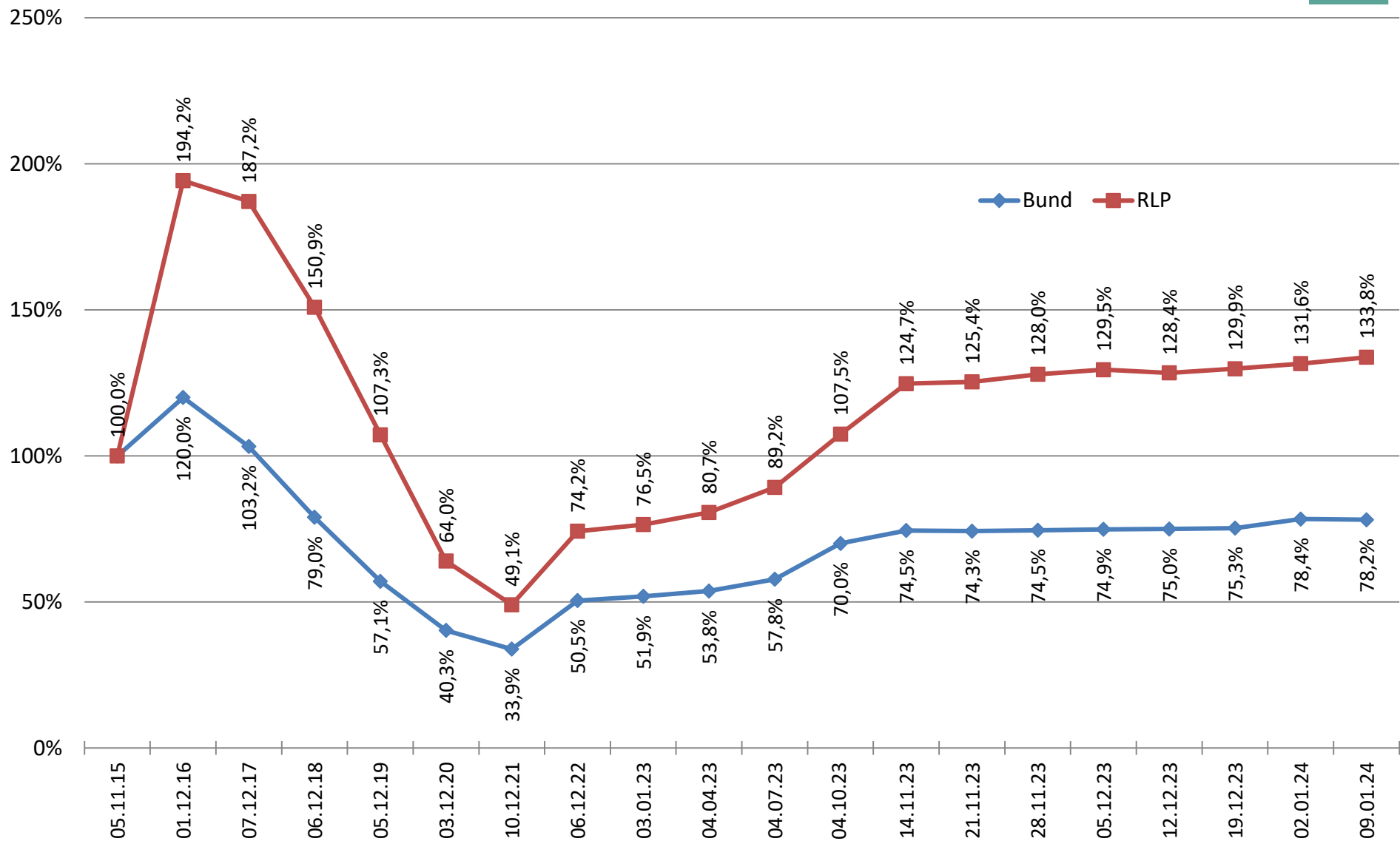
Damit Rheinland-Pfalz seine Quote erfüllt, müsste Rheinland-Pfalz hiervon 4.178 seit Mai 2017 eingereiste umA versorgen.

Summe aller jugendhilferechtlichen Zuständigkeiten¹ für uMA im Bund und in Rheinland-Pfalz



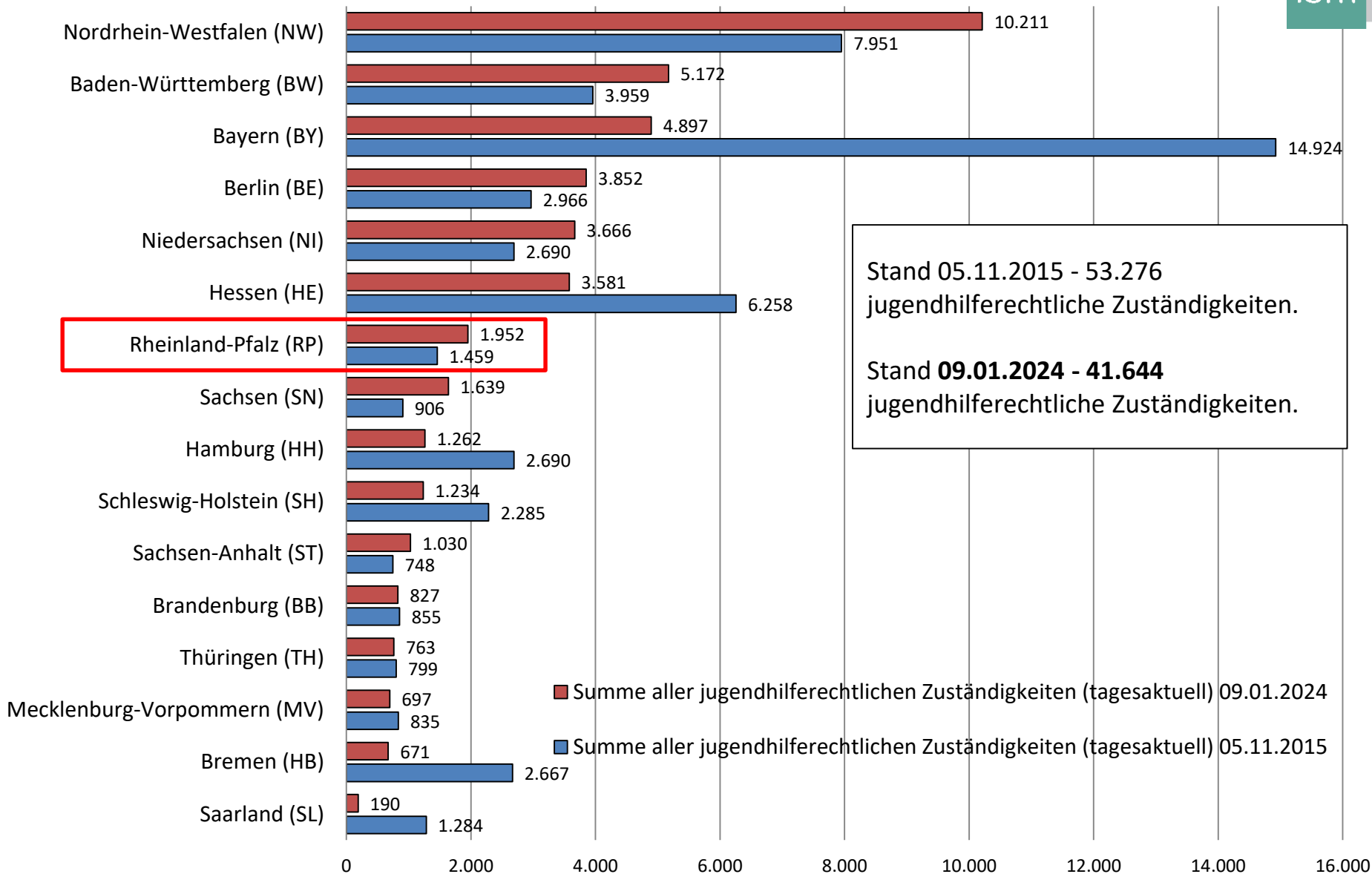
¹ Die Summe aller jugendhilferechtlichen Zuständigkeiten beinhaltet die Altverfahren uMA (inkl. j. V.), vorläufige Inobhutnahmen und Inobhutnahmen sowie Anschlussmaßnahmen (inkl. j.V.) uMA

Prozentuale Entwicklung der Summe aller jugendhilferechtlichen Zuständigkeiten¹ für umA im Bund und in Rheinland-Pfalz (05.11.2015 = 100 %)



¹ Die Summe aller jugendhilferechtlichen Zuständigkeiten beinhaltet die Altverfahren umA (inkl. j. V.), vorläufige Inobhutnahmen und Inobhutnahmen sowie Anschlussmaßnahmen (inkl. j.V.) umA

Summe aller jugendhilferechtlichen Zuständigkeiten¹ in den Bundesländern



Stand 05.11.2015 - 53.276 jugendhilferechtliche Zuständigkeiten.

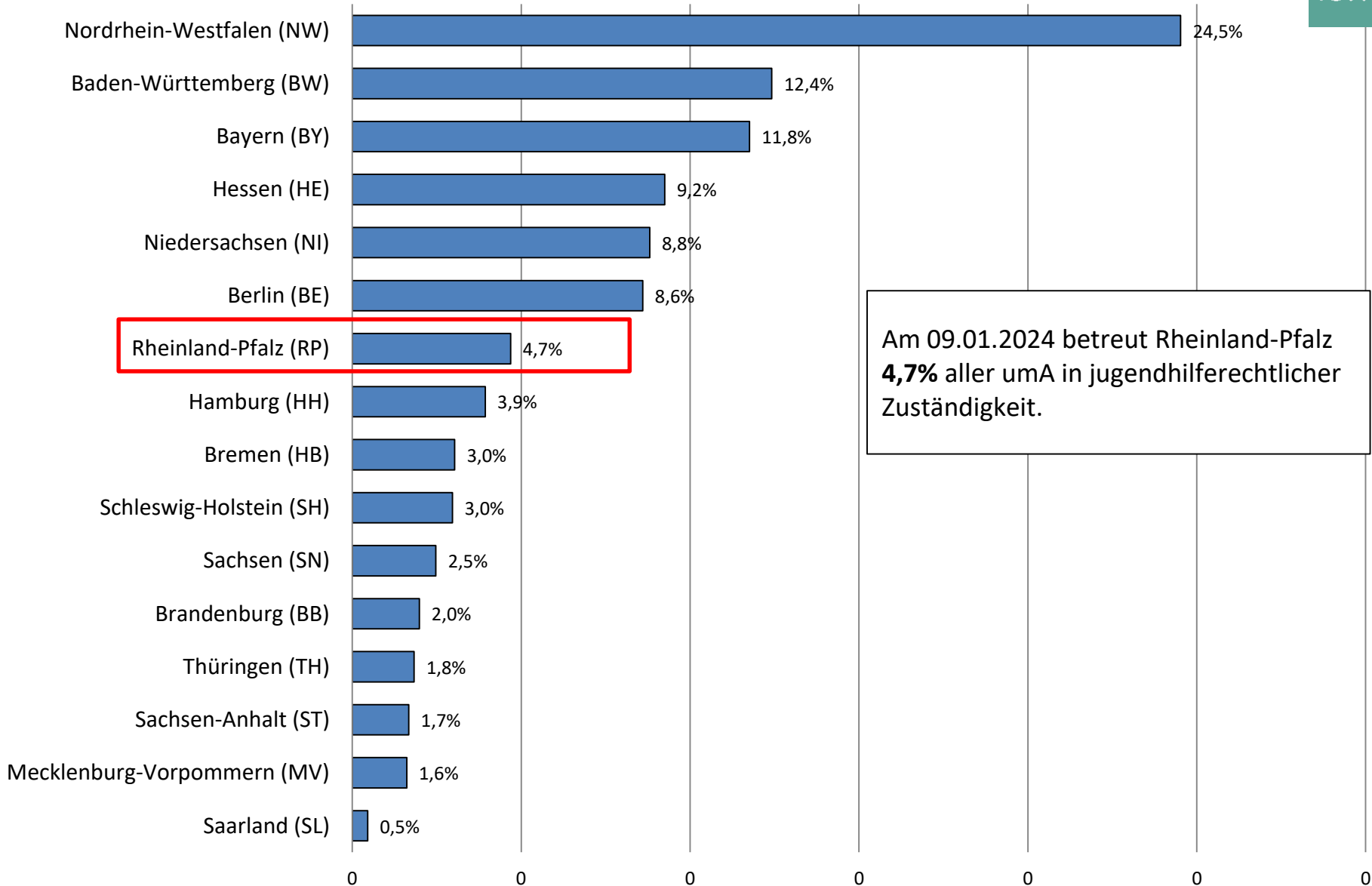
Stand **09.01.2024** - **41.644** jugendhilferechtliche Zuständigkeiten.

■ Summe aller jugendhilferechtlichen Zuständigkeiten (tagesaktuell) 09.01.2024

■ Summe aller jugendhilferechtlichen Zuständigkeiten (tagesaktuell) 05.11.2015

¹ Die Summe aller jugendhilferechtlichen Zuständigkeiten beinhaltet die Altverfahren umA (inkl. j. V.), vorläufige Inobhutnahmen und Inobhutnahmen sowie Anschlussmaßnahmen (inkl. j.V.) umA

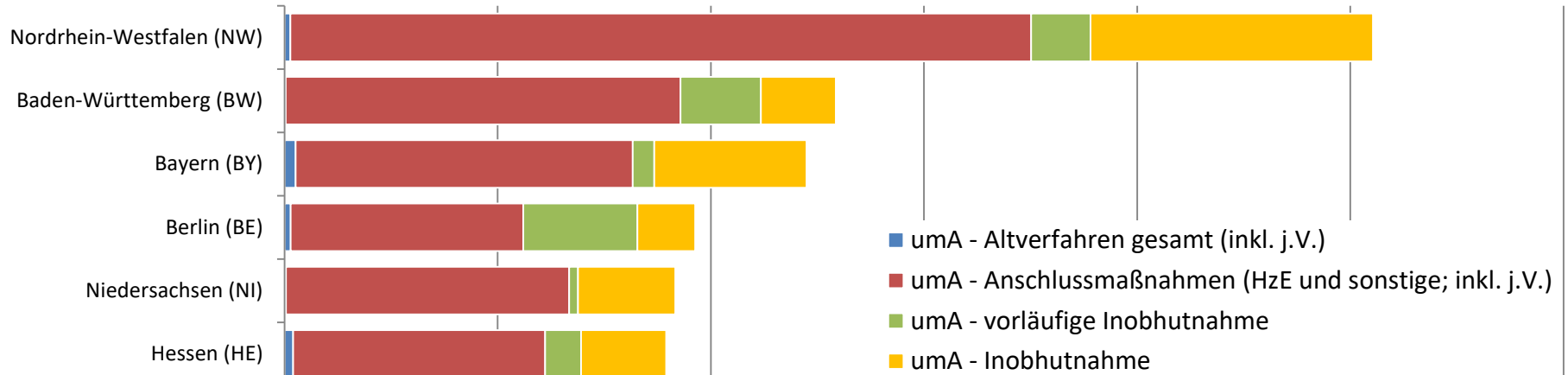
Anteile der jugendhilferechtlichen Zuständigkeiten für umA (Stand 09.01.2024)



Am 09.01.2024 betreut Rheinland-Pfalz **4,7%** aller umA in jugendhilferechtlicher Zuständigkeit.

¹ Die Summe aller jugendhilferechtlichen Zuständigkeiten beinhaltet die Altverfahren umA (inkl. j. V.), vorläufige Inobhutnahmen und Inobhutnahmen sowie Anschlussmaßnahmen (inkl. j.V.) umA

Altverfahren umA (inkl. j. V.), vorläufige Inobhutnahmen und Inobhutnahmen sowie Anschlussmaßnahmen (inkl. j.V.) für umA in den Bundesländern am 09.01.2024

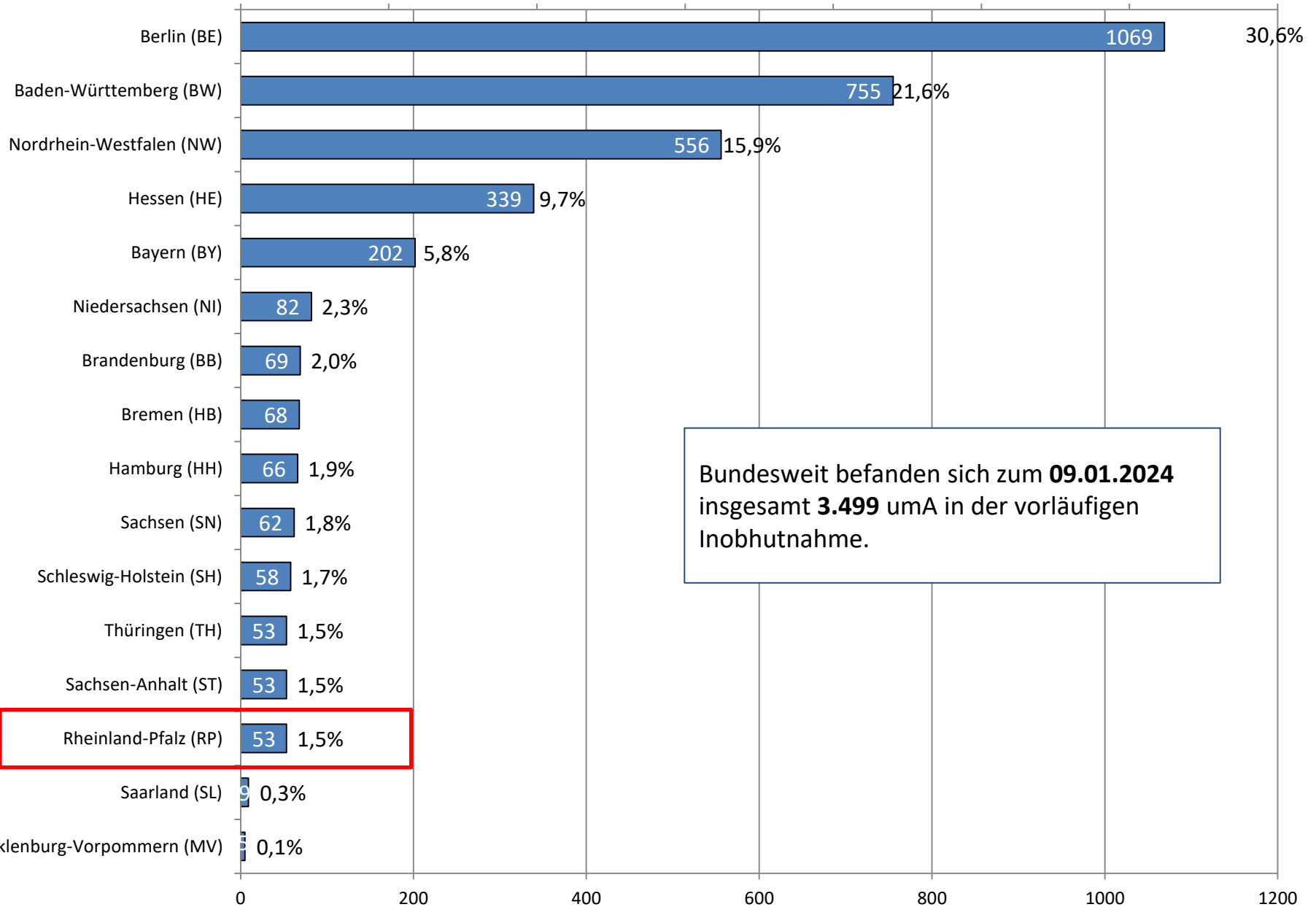


Rheinland-Pfalz (RP)

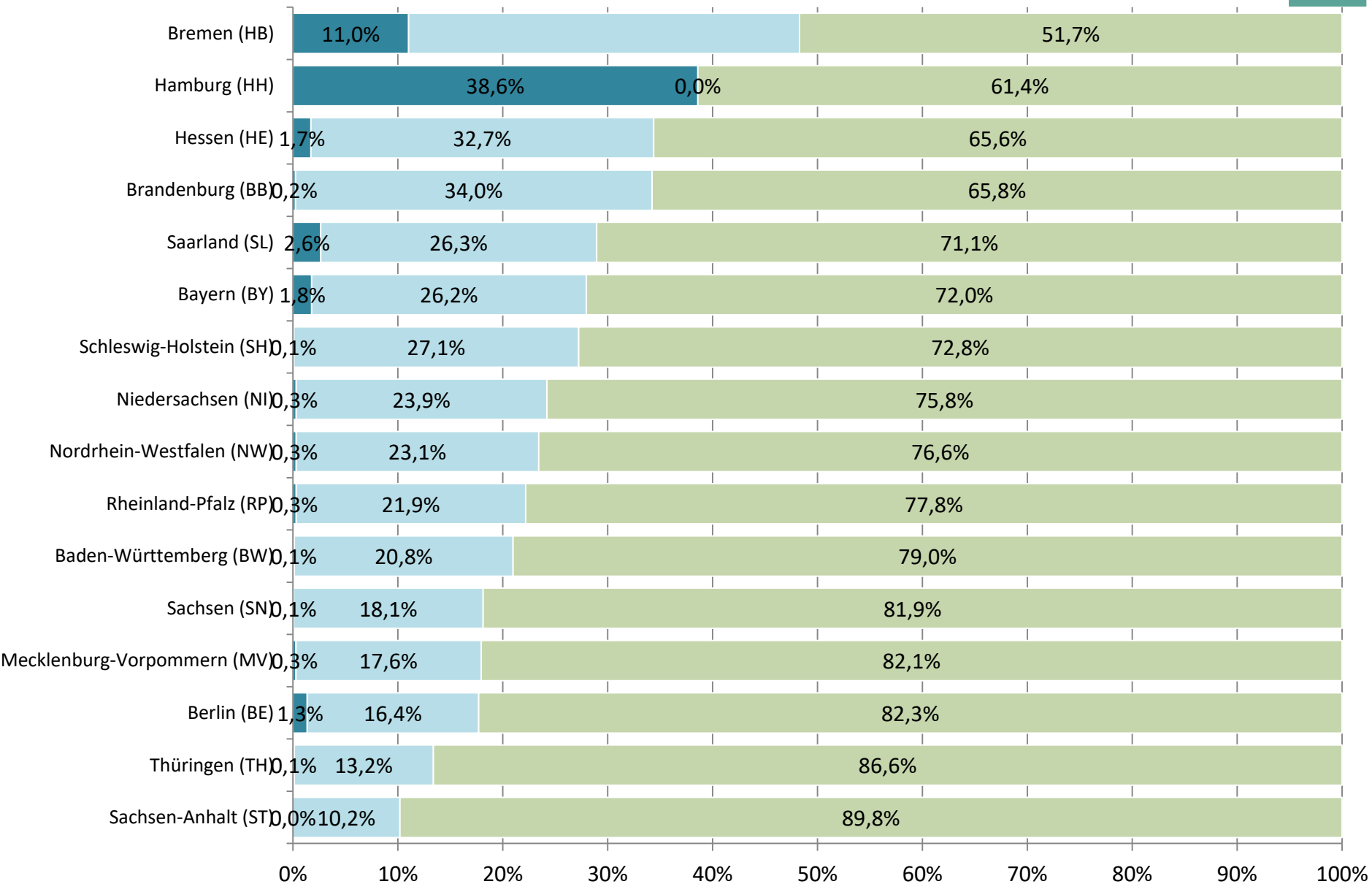
Nordrhein-Westfalen (NW)	56	6.950	556	2.649
Baden-Württemberg (BW)	10	3.705	755	702
Bayern (BY)	105	3.162	202	1.428
Berlin (BE)	59	2.182	1.069	542
Niedersachsen (NI)	14	2.658	82	912
Hessen (HE)	81	2.363	339	798
Rheinland-Pfalz (RP)	11	1.553	53	335
Sachsen (SN)	1	1.213	62	363
Hamburg (HH)	719	0	66	477
Schleswig-Holstein (SH)	1	885	58	290
Sachsen-Anhalt (ST)	0	503	53	474
Brandenburg (BB)	4	587	69	167
Thüringen (TH)	5	466	53	239
Mecklenburg-Vorpommern (MV)	3	481	5	208
Bremen (HB)	80	473	68	50
Saarland (SL)	5	147	9	29

0 2.000 4.000 6.000 8.000 10.000 12.000

Verteilung der vorläufigen Inobhutnahmen zum Stichtag 09.01.2024 (Angaben in Prozent und absoluten Zahlen)

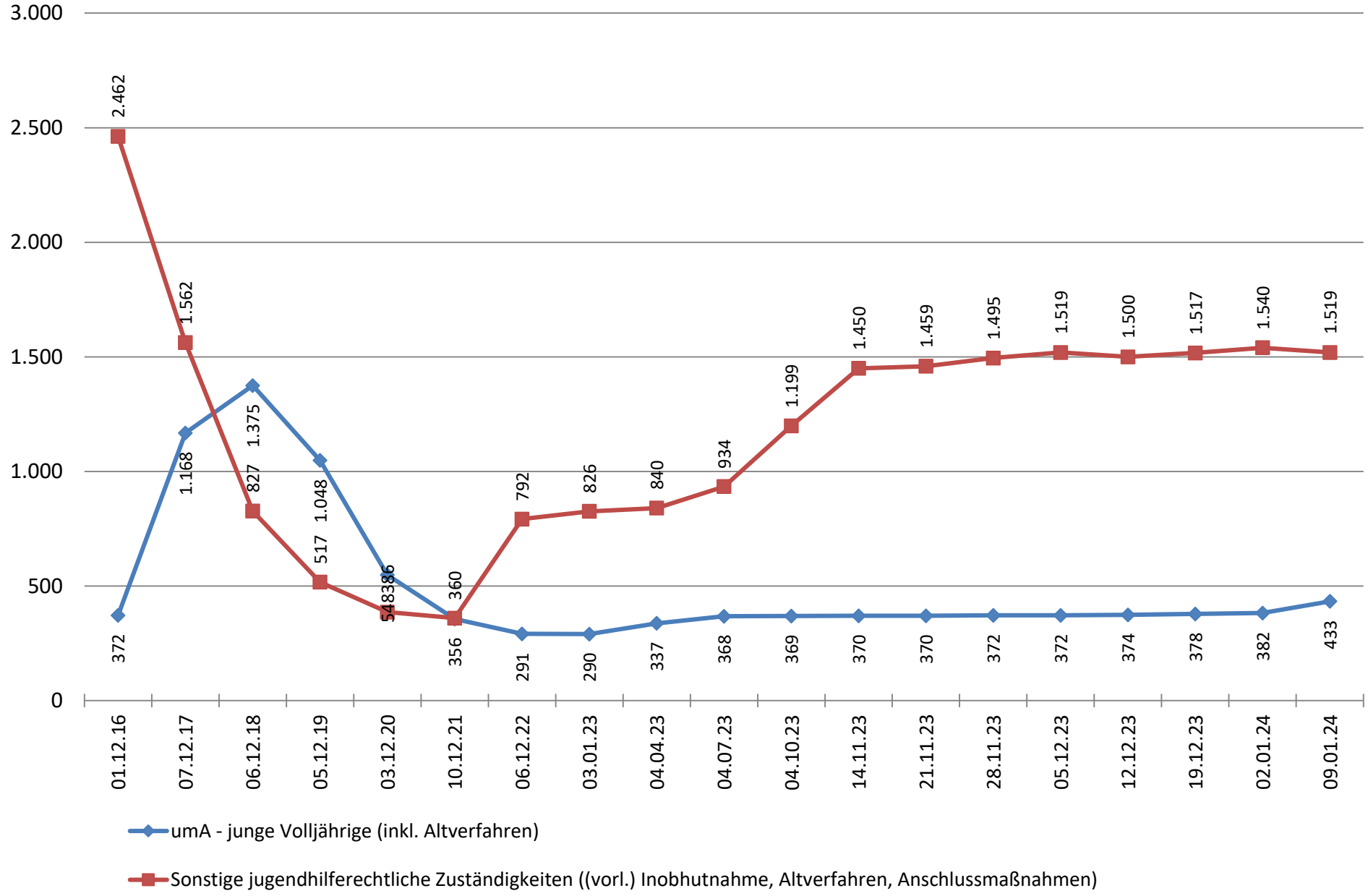


Anteil der Hilfen für junge Volljährige (ehem. uM-Altverfahren nach § 89d; uMA – junge Volljährige) für uMA an allen Hilfen für uMA am 09.01.2024

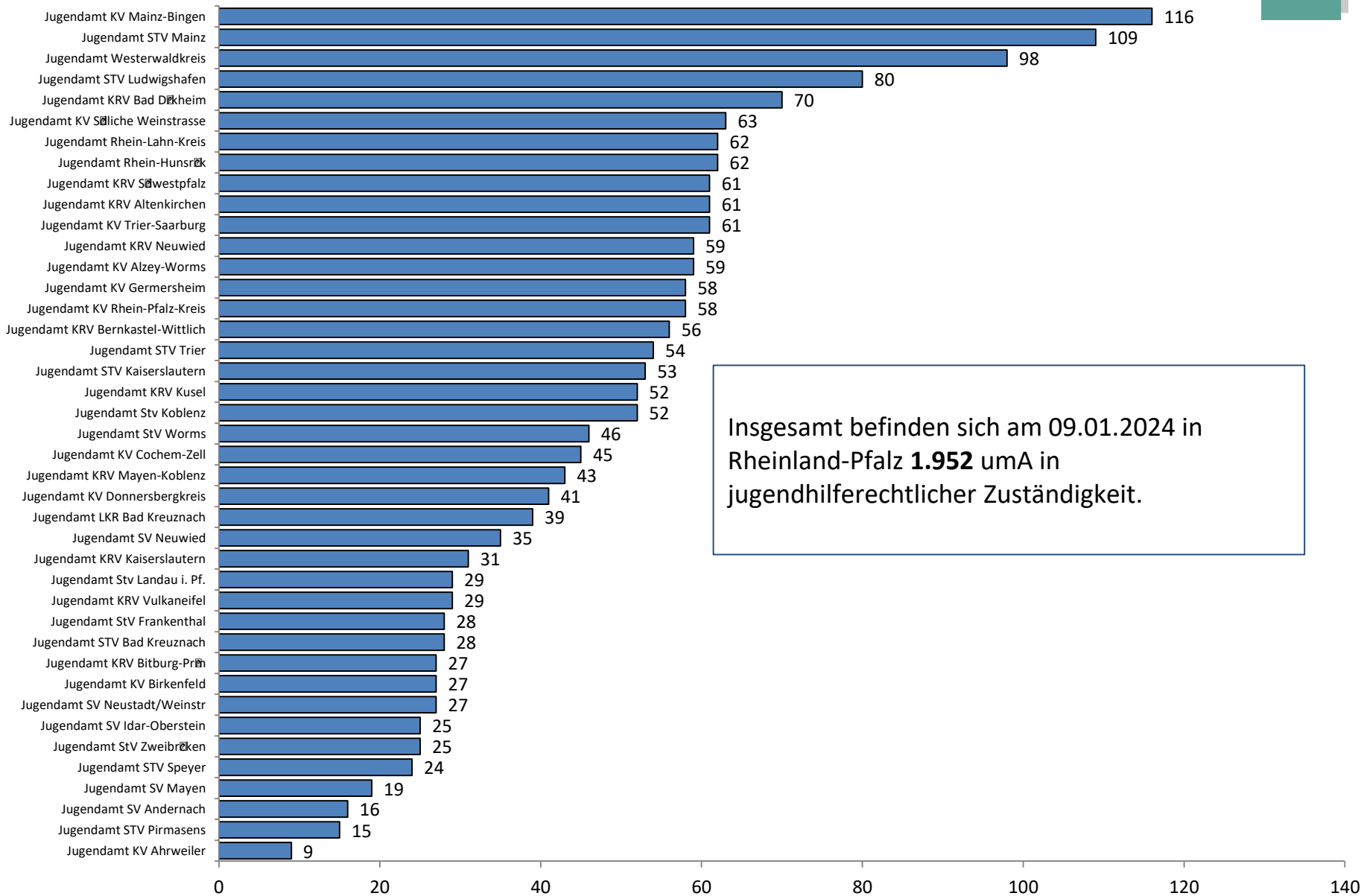


■ für junge Volljährige (ehem. uM - Altverfahren nach 89d)
 ■ uMA - junge Volljährige
 ■ Sonstige (Altverfahren, Anschlussmaßnahmen, (vorläufige) Inobhutnahme)

Entwicklung der Hilfen für junge Volljährige (ehem. uM-Altverfahren nach § 89d; umA – junge Volljährige) für umA in Rheinland-Pfalz



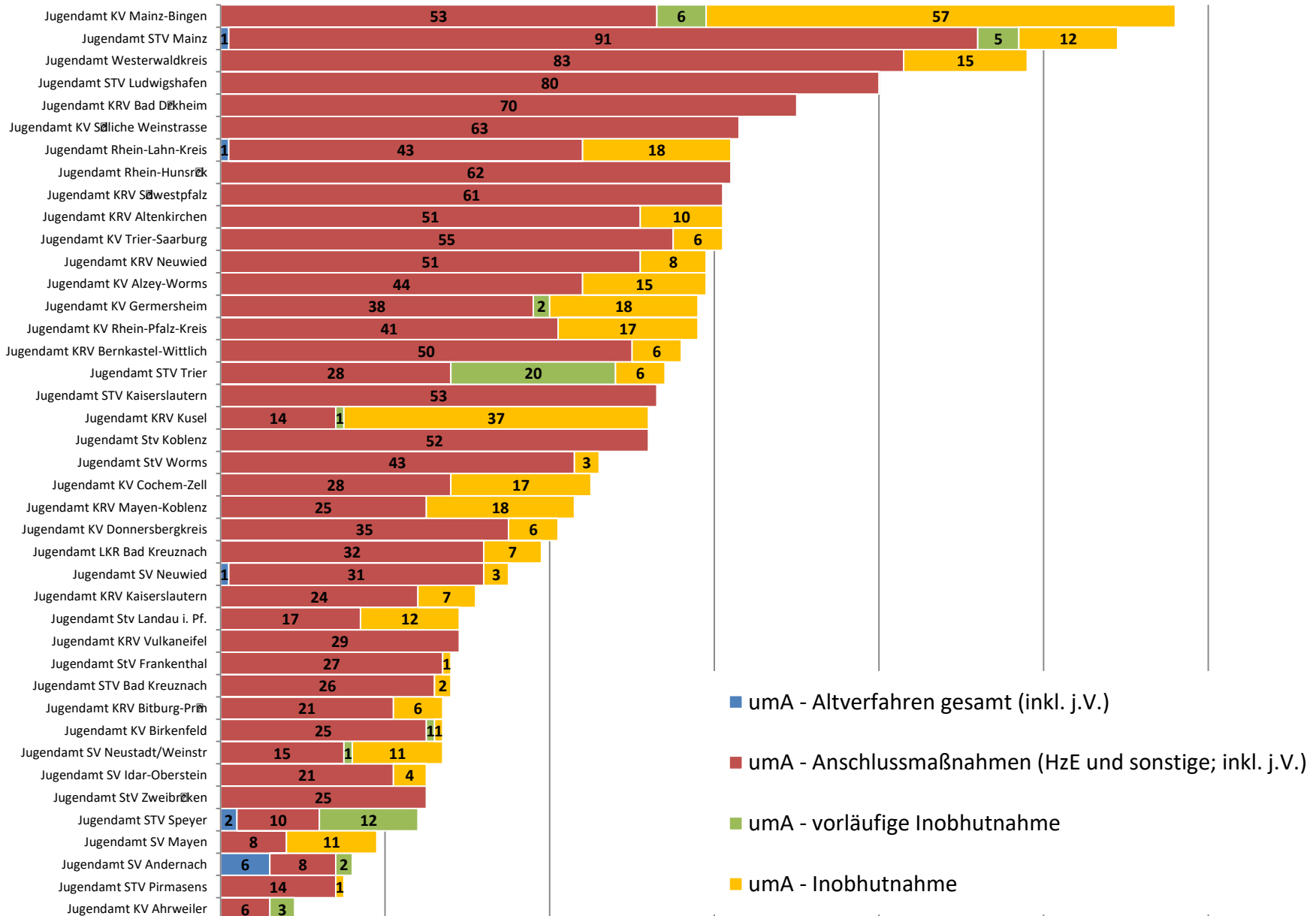
Summe aller jugendhilferechtlichen Zuständigkeiten für umA in Rheinland-Pfalz am 09.01.2024



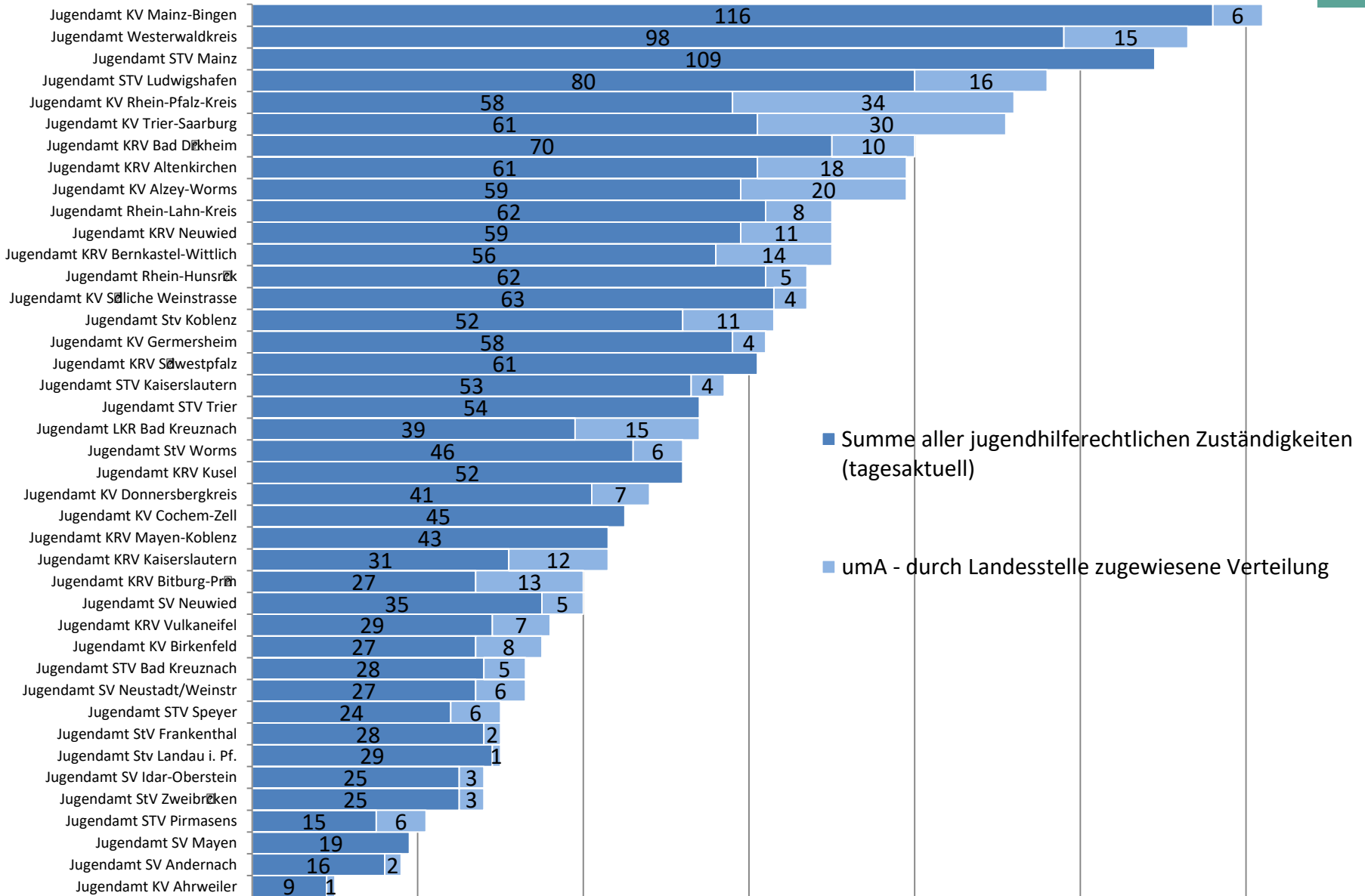
Insgesamt befinden sich am 09.01.2024 in Rheinland-Pfalz **1.952** umA in jugendhilferechtlicher Zuständigkeit.

¹ Die Summe aller jugendhilferechtlichen Zuständigkeiten beinhaltet die Altverfahren umA (inkl. j. V.), vorläufige Inobhutnahmen und Inobhutnahmen sowie Anschlussmaßnahmen (inkl. j.V.) umA

Altverfahren umA (inkl. junge Volljährige), vorläufige Inobhutnahmen und Inobhutnahmen sowie Anschlussmaßnahmen für umA in Rheinland-Pfalz am 09.01.2024

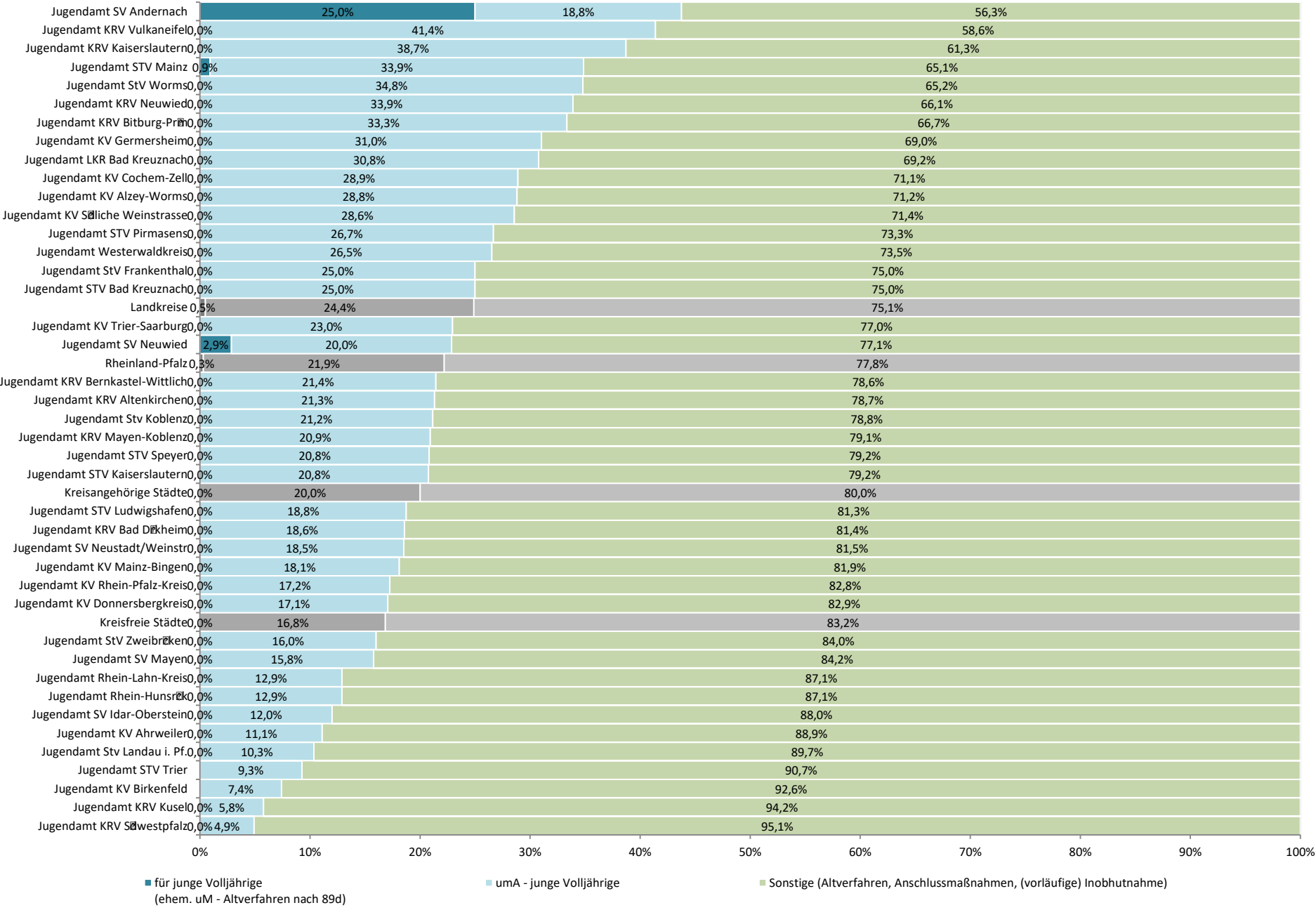


Summe aller jugendhilferechtlichen Zuständigkeiten sowie die durch Landesstelle im Verteilverfahren zugewiesene umA (Stand 09.01.2024)

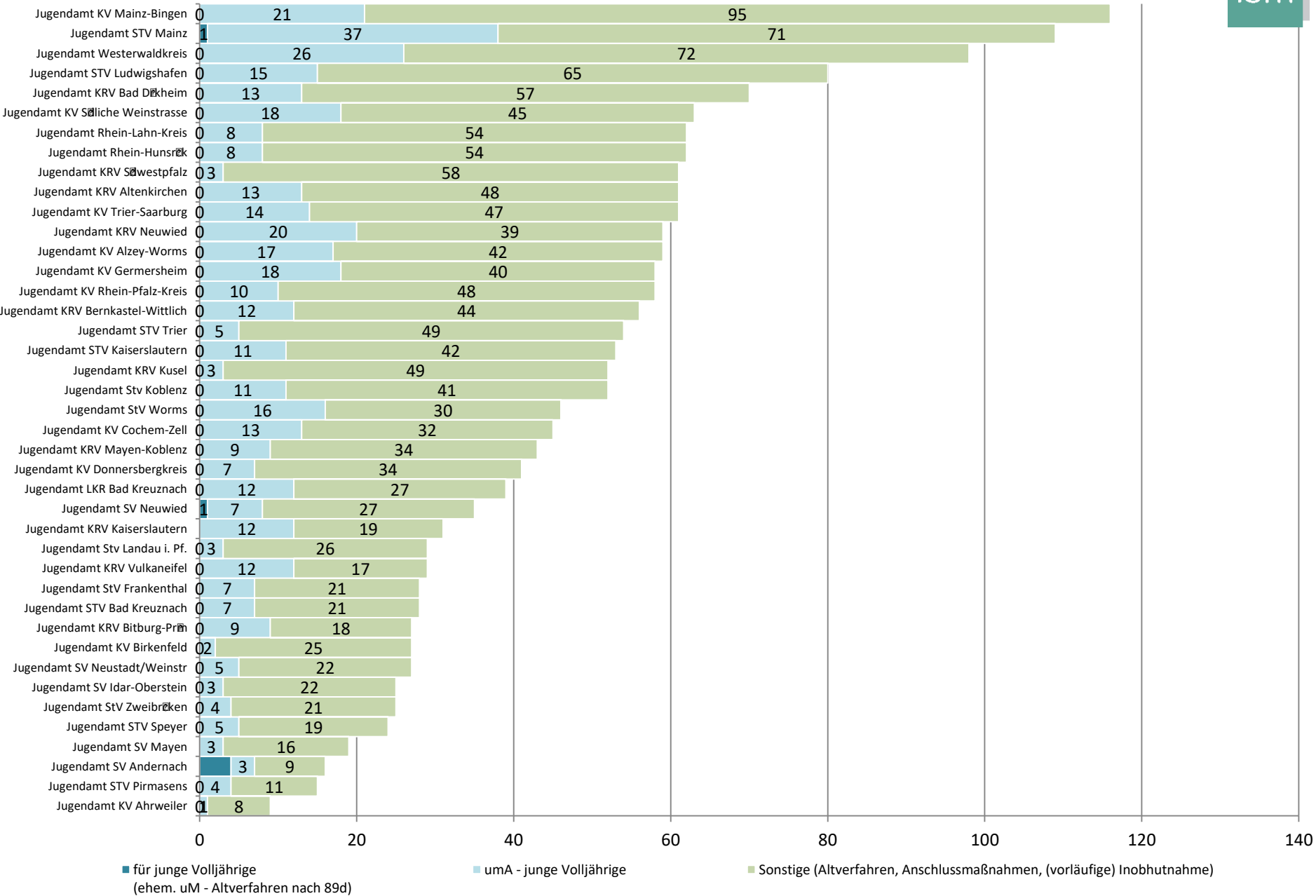


¹ Die Summe aller jugendhilferechtlichen Zuständigkeiten beinhaltet die Altverfahren umA (inkl. j. V.), vorläufige Inobhutnahmen und Inobhutnahmen sowie Anschlussmaßnahmen (inkl. j.V.) umA

Anteil der Hilfen für junge Volljährige (ehem. uM-Altverfahren nach § 89d; umA – junge Volljährige) für umA an allen Hilfen für umA in Rheinland-Pfalz am 09.01.2024



Hilfen für junge Volljährige (ehem. uM-Altverfahren nach § 89d; uMA – junge Volljährige) für uMA in Rheinland-Pfalz am 09.01.2024



Bei Fragen können Sie uns gerne kontaktieren:

Institut für Sozialpädagogische Forschung Mainz gGmbH (ism)
Servicestelle junge Geflüchtete
Flachsmarktstr. 9
55116 Mainz

www.servicestelle-junge-gefluechtete.de

TEL.: +49 (0) 61 31 - 240 41 40
info@servicestelle-junge-gefluechtete.de